

# MINI ONE 3-TÜRIG



**Kaufpreis:** € 14.990,-

Finanzierung um monatl. € 128,-


Neupreis € 27.961,-

Erstzulassung 08.2019


Kilometer 115.000 km


Angebotsnummer 3043003

NEU

Motor | Abgasnorm  
 **Benzinmotor | EURO 6dTmp**


Leistung  
 **102 PS/75kW**

Hubraum  
 **1233 ccm**


Verbrauch | CO<sub>2</sub> (1)  
 **4.9 l/100km | 111 g/km**

Getriebe  
 **Automatik**

Antrieb  
 **Frontantrieb**

Sitzplätze  
 **4**

Farbe  
 **schwarz**

Polsterung  
 **Stoff / Leder Komb., -/  
diamond carbon  
black/carbon**

## HIGHLIGHTS



LED-Scheinwerfer



Sitzheizung Fahrer  
und Beifahrer

## AUSSTATTUNGSÜBERSICHT

### KOMFORT / FAHRASSISTENZ

Zentralverriegelung  
Regensensor  
Multifunktionslenkrad  
LED-Scheinwerfer  
Klimaanlage  
Navigationssystem  
Sportsitze

Bordcomputer  
Park Distance Control (PDC)  
Lederlenkrad  
Tagfahrlichtschaltung  
Automatik  
Geschwindigkeitsregelung  
Sitzheizung Fahrer und Beifahrer

## SONSTIGES

Airbags  
Heckscheibenwischer

ABS  
Kindersitzbefestigung Isofix

## WEITERE AUSSTATTUNG

2 Mittelton-Lautsprecher in den vorderen Türen, 2 Bass-Lautsprecher, 3-Speichen-Lenkrad, 4 Sitzplätze, Auspuffendrohr einfach, mit Chromblende, Außenspiegel und Frontscheibenwaschdüsen beheizt, Auto Start-/Stop-Funktion, Bereifung mit Notlaufeigenschaften, Chromumfänge Exterieur, Ringe um Frontscheinwerfer und Heckleuchten, Türgriffe, Umrandung oberer, Chromumfänge Interieur,, Colour Line: Carbon Black, Cornering Brake Control (CBC), Crash-Sensor, DAB-Tuner, Dachhimmel und alle modellspezifischen Anbauteile im Sichtbereich in Satellite Grey, Dreipunkt-Sicherheitsgurte auf allen Sitzplätzen,, Dynamische Bremsleuchten, Einstiegsleisten mit modellspezifischem Schriftzug in Metalloptik, Eintonfanfare, Fahrdynamische Regelsysteme, Fensterheber für Fahrer und Beifahrer elektrisch sowie Komfortöffnen und -schließen aller, Garantie 2 Jahre, Halogenlicht für Abblend- und Fernlichtfunktion, Heckklappe, Gasdruckdämpfer unterstützen beim Öffnen, fixieren im geöffneten Zustand, Heckklappengriff in Schwarz matt, Instrumentenkombination,, Intelligenter Notruf, Interieuroberflächen, John Cooper Works Aerodynamic Kit, Komfoteinstieg, Kühlergrill, Lenksäulenverstellung, stufenlos, Lenkung, elektrisch unterstützt elektromechanische Lenkung, Markenlogo MINI, Metallic-Lackierung Moonwalk Grey, MINI Connected, MINI Connected XL, MINI Mobility System, Modellschriftzug Entfall, Modellschriftzug, Motorisierungsbezeichnung auf rechter Seite Heckklappe, Performance Control, Personal Profile, auf beiden Funkfernbedienungsschlüsseln speicherbar, Polsterung Dinamica-/Stoffkombination Carbon Black/Carbon Black, Polsterung Stoff Firework, Reifendruckanzeige, elektronische Reifenfülldrucküberwachung und Temperaturanzeige für jeden Reifen, Reifenpannenset, Schalt-/Wähl- und Handbremshebelbälge in Leatherette, Schalthebelknopf, Schweller/Stoßfängeranten/Radhausverbreiterungen schwarz, Serienfahrwerk, Side Scuttle, mit integriertem Fahrtrichtungsanzeiger, Sitzverstellung, mechanisch, Spiegelkappen in schwarz, genarbt, Sport-Lederlenkrad, Start-/Stopp-Toggle inkl. Keyless-Go, Tankklappe in Seitenwand hinten, rechts, Wagenheber und Radschraubenschlüssel, Wärme-/Sonnenschutzverglasung, Warndreieck und Verbandskasten, Wartungssystemanzeige - Condition Based Service (CBS), Weiße Blinkleuchten, in Halogenscheinwerfern und Sidescuttles, Werkzeugsatz, Zierleisten, außen an der Unterkante aller Scheiben in Edelstahl umlaufend, Zusatzblinkleuchten in Seitenwand vorne in orange



## DENZEL ZITTA GMBH

Muehlgasse 82  
2380 Perchtoldsdorf

VERKAUF: NEU- & GEBRAUCHTWAGEN

Montag - Freitag: 08:00 bis 18:00 Uhr

Samstag: 09:00 - 12:00 Uhr

VERKAUF: TEILE, ZUBEHÖR, ACCESSOIRES

Montag - Donnerstag: 07:30 bis 17:30 Uhr

Freitag: 07:30 bis 16:00


SERVICEANNAHME AUTOMOBILE

Montag - Donnerstag: 07:15 bis 17:30 Uhr

Freitag: 07:15 bis 15:00 Uhr

01/8690275

FAHRZEUGBILDER



(1) Die angegebenen Werte über Kraftstoffverbrauch und CO<sub>2</sub>-Emissionen wurden nach den vorgeschriebenen Messverfahren gem. VO (EG) 715/2007 ermittelt. Als Basis für die Verbrauchsermittlung gilt der ECE-Fahrzyklus (NEFZ). Dieser setzt sich aus ca. einem Drittel Fahrt innerorts und zwei Drittel außerorts (gemessen an der Wegstrecke) zusammen. Zusätzlich zum Verbrauch wird die CO<sub>2</sub>-Emission gemessen.

Sonderausstattungen können diese Werte erhöhen. Die Angaben zu Kraftstoffverbrauch und CO<sub>2</sub>-Emissionen sind überdies abhängig von der gewählten Rad- und Reifengröße. Die Angaben beziehen sich daher nicht auf das konkrete Fahrzeug und sind nicht Bestandteil des Angebots, sondern dienen allein Vergleichszwecken zwischen den verschiedenen Fahrzeugtypen. Weitere Details bzw. Informationen zum konkreten Fahrzeug können der beim Händler aufliegenden Typengenehmigung entnommen werden. Alle Angaben ohne Gewähr. Irrtümer vorbehalten.