

AutoFrey


Wir tun mehr.



Kaufpreis: € 43.880,-

Finanzierung um monatl. € 375,-

Neupreis	€ 65.359,-
Erstzulassung	03.2024
Kilometer	32.000 km
Angebotsnummer	3043510

 Motor | Abgasnorm
Dieselmotor | EURO 6e

 Leistung
150 PS/110kW

 Hubraum
1995 ccm


 CO2 (1)
138 g/km

 Getriebe
Automatik

 Antrieb
Frontantrieb

 Sitzplätze
5

 Farbe
grün

 Polsterung
Leder, vernasca schwarz (sw)

HIGHLIGHTS



AUSSTATTUNGSÜBERSICHT

KOMFORT / FAHRASSISTENZ

- M-Lenkrad
- Innen- und Außenspiegel, automatisch abblendend
- Connected Drive
- Lenkradheizung
- Komfortzugang
- Sonnenschutzverglasung
- Automatik
- Sitzverstellung, elektrisch mit Memory, Fahrer
- Adaptiver LED Scheinwerfer
- Sitzheizung Fahrer und Beifahrer

- Active Guard
- Sitzverstellung Fond
- Parkassistent
- Teleservice BMW
- Größerer Kraftstofftank
- Aktiver Fussgängerschutz
- Adaptives M Fahrwerk
- Alarmanlage
- DAB Tuner
- Sportsitze

Fernlichtassistent

Reifendruckanzeige

EXTERIEUR / INTERIEUR

Spiegelkappen schwarz
Shadow Line
Dachhimmel anthrazit
Leichtmetallräder

Dachreling Hochglanz Shadow Line
M Interieurleisten Aluminium
Kindersitzbefestigung Beifahrersitz
Ablage für Wireless Charging

EDITIONEN / PAKETE

Driving Assistant
Sportpaket

Driving Assistant Plus

SONSTIGES

Reifenreparatur-Set
Anhängerkupplung
Spezifische Zusatzumfänge M Sportpaket

ohne Modellschriftzug
Radschraubensicherung

WEITERE AUSSTATTUNG

Instrumententafel Luxury, Gesetzlicher Notruf, M Shadow Line mit erweitertem Umfang, M Sport Exterieurumfänge, M Sport Interieurumfänge,



AUTOFREY GMBH

Alpenstraße 85
5020 Salzburg

Automobile

Montag - Freitag: 08:00 bis 18:00 Uhr
Samstag: 09:00 bis 12:00 Uhr

Teile & Zubehör

Montag - Freitag: 08:00 bis 17:00 Uhr

Serviceannahme

Montag - Freitag: 07:00 bis 18:00 Uhr

Werkstätte

Montag - Freitag: 07:00 bis 18:00 Uhr

0662/623581

FAHRZEUGBILDER

AutoFrey

Wir tun mehr.



AutoFrey

Wir tun mehr.



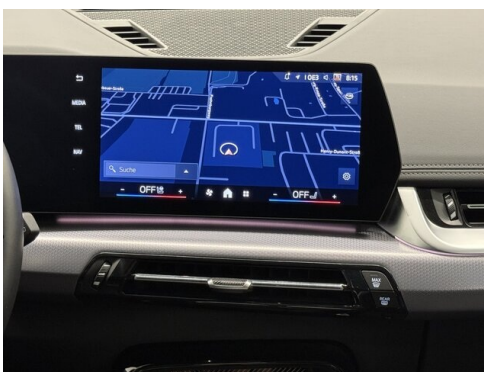


AutoFrey



AutoFrey

Wir tun mehr.





- (1) Die angegebenen Werte über Kraftstoffverbrauch und CO₂-Emissionen wurden nach den vorgeschriebenen Messverfahren gem. VO (EG) 715/2007 ermittelt. Als Basis für die Verbrauchsermittlung gilt der ECE-Fahrzyklus (NEFZ). Dieser setzt sich aus ca. einem Drittel Fahrt innerorts und zwei Drittel außerorts (gemessen an der Wegstrecke) zusammen. Zusätzlich zum Verbrauch wird die CO₂-Emission gemessen.

Sonderausstattungen können diese Werte erhöhen. Die Angaben zu Kraftstoffverbrauch und CO₂-Emissionen sind überdies abhängig von der gewählten Rad- und Reifengröße. Die Angaben beziehen sich daher nicht auf das konkrete Fahrzeug und sind nicht Bestandteil des Angebots, sondern dienen allein Vergleichszwecken zwischen den verschiedenen Fahrzeugtypen. Weitere Details bzw. Informationen zum konkreten Fahrzeug können der beim Händler aufliegenden Typengenehmigung entnommen werden. Alle Angaben ohne Gewähr. Irrtümer vorbehalten.