

KIA SPORTAGE 1,6 TGDI PHEV AWD GT-LINE



Kaufpreis: € 36.840,-

Finanzierung um monatl. € 314,-

Neupreis € 58.340,-

Erstzulassung 11.2023

Kilometer 27.500 km

Angebotsnummer 3045726



Motor | Abgasnorm

Hybrid | EURO 6e



Leistung

180 PS/132kW



Hubraum

1598 ccm



Getriebe

Automatik



Antrieb

Allradantrieb



Sitzplätze

5



Farbe

blau



Polsterung

Leder, schwarz

HIGHLIGHTS



LED-Scheinwerfer



Sportpaket



aktive Sitzbelüftung



Sitzheizung Fahrer
und Beifahrer

AUSSTATTUNGSÜBERSICHT

KOMFORT / FAHRASSISTENZ

Bordcomputer

Multifunktionslenkrad

Sitze elektr. verstellbar

Spurwechselwarnung

Panorama Glasdach

LED-Scheinwerfer

Lenkradheizung

aktive Sitzbelüftung

Sonnenschutzverglasung

Surround View Camera

Navigationssystem

Geschwindigkeitsregelung

Park Distance Control (PDC)

Allradsystem

Speed Limit Info

Spurverlassenswarnung

aktive Geschwindigkeitsregelung

USB Audio Schnittstelle

Schiebedach

Komfortzugang

Heckklappenbetätigung autom.

Automatik

Klimaautomatik

Handy-Vorbereitung

Sportsitze
Rückfahrkamera

Sitzheizung Fahrer und Beifahrer

EXTERIEUR / INTERIEUR

Dachhimmel anthrazit

Leichtmetallräder

EDITIONEN / PAKETE

Sportpaket

SONSTIGES

Anhängerkupplung

WEITERE AUSSTATTUNG

Fahrzeugnummer: 99100068



GADY AUTO MOTO GMBH

Bezirksstraße 21
2500 Sooß

Verkauf Automobile

Montag - Freitag: 08:00 - 18:00

Samstag: 09:00 - 12:00

Serviceannahme Auto.

Montag - Donnerstag: 07:00 - 17:00

Freitag: 07:00 - 16:00

Verkauf Motorrad

Montag - Freitag: 08:00 - 18:00

Samstag: 09:00 - 12:00



Serviceannahme Moto.


Montag - Donnerstag: 07:30 - 17:00

Freitag: 07:30 - 16:00

+43(2252)841000

FAHRZEUGBILDER







- (1) Die angegebenen Werte über Kraftstoffverbrauch und CO₂-Emissionen wurden nach den vorgeschriebenen Messverfahren gem. VO (EG) 715/2007 ermittelt. Als Basis für die Verbrauchsermittlung gilt der ECE-Fahrzyklus (NEFZ). Dieser setzt sich aus ca. einem Drittel Fahrt innerorts und zwei Drittel außerorts (gemessen an der Wegstrecke) zusammen. Zusätzlich zum Verbrauch wird die CO₂-Emission gemessen.

Sonderausstattungen können diese Werte erhöhen. Die Angaben zu Kraftstoffverbrauch und CO₂-Emissionen sind überdies abhängig von der gewählten Rad- und Reifengröße. Die Angaben beziehen sich daher nicht auf das konkrete Fahrzeug und sind nicht Bestandteil des Angebots, sondern dienen allein Vergleichszwecken zwischen den verschiedenen Fahrzeugtypen. Weitere Details bzw. Informationen zum konkreten Fahrzeug können der beim Händler aufliegenden Typengenehmigung entnommen werden. Alle Angaben ohne Gewähr. Irrtümer vorbehalten.