

# KIA SPORTAGE 1,6 TGDI PHEV AWD GT-LINE



**Kaufpreis:** € 37.740,-

Finanzierung um monatl. € 322,-

Neupreis € 58.340,-

Erstzulassung 11.2023

Kilometer 27.500 km

Angebotsnummer 3045726



Motor | Abgasnorm  
**Hybrid | EURO 6e**

Leistung  
**180 PS/132kW**

Hubraum  
**1598 ccm**

Getriebe  
**Automatik**

Antrieb  
**Allradantrieb**

Sitzplätze  
**5**

Farbe  
**blau**

Polsterung  
**Leder, schwarz**

## HIGHLIGHTS

  
LED-Scheinwerfer

  
Sportpaket

  
aktive Sitzbelüftung

  
Sitzheizung Fahrer  
und Beifahrer

## AUSSTATTUNGSÜBERSICHT

### KOMFORT / FAHRASSISTENZ

Bordcomputer  
Multifunktionslenkrad  
Sitze elektr. verstellbar  
Spurwechselwarnung  
aktive Geschwindigkeitsregelung  
LED-Scheinwerfer  
Lenkradheizung  
Schiebedach  
aktive Sitzbelüftung  
Automatik  
Navigationssystem  
Klimaautomatik

Park Distance Control (PDC)  
Allradsystem  
Speed Limit Info  
Panorama Glasdach  
Spurverlassenswarnung  
USB Audio Schnittstelle  
Heckklappenbetätigung autom.  
Komfortzugang  
Sonnenschutzverglasung  
Surround View Camera  
Geschwindigkeitsregelung  
Handy-Vorbereitung

Rückfahrkamera  
Sportsitze

Sitzheizung Fahrer und Beifahrer

## EXTERIEUR / INTERIEUR

Dachhimmel anthrazit

Leichtmetallräder

## EDITIONEN / PAKETE

Sportpaket

## SONSTIGES

Anhängerkupplung

## WEITERE AUSSTATTUNG

Fahrzeugnummer: 99100068



## GADY AUTO MOTO GMBH

Bezirksstraße 21  
2500 Sooß

Verkauf Automobile

Montag - Freitag: 08:00 - 18:00

Samstag: 09:00 - 12:00

Serviceannahme Auto.

Montag - Donnerstag: 07:00 - 17:00

Freitag: 07:00 - 16:00

Verkauf Motorrad

Montag - Freitag: 08:00 - 18:00

Samstag: 09:00 - 12:00



Serviceannahme Moto.


Montag - Donnerstag: 07:30 - 17:00

Freitag: 07:30 - 16:00

+43(2252)841000

## FAHRZEUGBILDER







- (1) Die angegebenen Werte über Kraftstoffverbrauch und CO<sub>2</sub>-Emissionen wurden nach den vorgeschriebenen Messverfahren gem. VO (EG) 715/2007 ermittelt. Als Basis für die Verbrauchsermittlung gilt der ECE-Fahrzyklus (NEFZ). Dieser setzt sich aus ca. einem Drittel Fahrt innerorts und zwei Drittel außerorts (gemessen an der Wegstrecke) zusammen. Zusätzlich zum Verbrauch wird die CO<sub>2</sub>-Emission gemessen.

Sonderausstattungen können diese Werte erhöhen. Die Angaben zu Kraftstoffverbrauch und CO<sub>2</sub>-Emissionen sind überdies abhängig von der gewählten Rad- und Reifengröße. Die Angaben beziehen sich daher nicht auf das konkrete Fahrzeug und sind nicht Bestandteil des Angebots, sondern dienen allein Vergleichszwecken zwischen den verschiedenen Fahrzeugtypen. Weitere Details bzw. Informationen zum konkreten Fahrzeug können der beim Händler aufliegenden Typengenehmigung entnommen werden. Alle Angaben ohne Gewähr. Irrtümer vorbehalten.