



Kaufpreis: € 51.500,-

Finanzierung um monatl. € 440,-

Neupreis **€ 74.381,-**

Erstzulassung **09.2025**

Kilometer **16.500 km**

Angebotsnummer **3047150**



Motor | Abgasnorm
Dieselmotor | EURO 6e

Leistung
190 PS/140kW

Hubraum
1995 ccm

CO2 (1)
143 g/km

Getriebe
Automatik

Antrieb
Allradantrieb

Sitzplätze
5

Farbe
skyscraper grau

Polsterung
**Kunstleder, sensatec
perforiert | schwarz**

HIGHLIGHTS



Driving Assistant
Professional



Sitzheizung Fahrer
und Beifahrer

AUSSTATTUNGSÜBERSICHT

KOMFORT / FAHRASSISTENZ

BMW Live Cockpit Professional
Parkassistent plus
Allradsystem
Innenspiegel, automatisch abblendend
Hifi Soundsystem
Größerer Kraftstofftank
Connected Package Professional
Automatik
Klimaautomatik
DAB Tuner

Anhängerkupplung el. Schwenkbar
Active Guard Plus
Innen- und Außenspiegel, automatisch abblendend
Connected Drive
Teleservice BMW
Aktiver Fussgängerschutz
Sonnenschutzverglasung
Adaptiver LED Scheinwerfer
Alarmanlage
Sitzheizung Fahrer und Beifahrer

Sportsitze
Reifendruckanzeige

Fernlichtassistent

EXTERIEUR / INTERIEUR

Sport-Lenkrad
Shadow Line
Leichtmetallräder 18 Zoll

Dachreling Hochglanz Shadow Line
Interieurleisten Dark Graphite

EDITIONEN / PAKETE

Ablagenpaket
Innovationspaket

Driving Assistant Professional

SONSTIGES

Reifenreparatur-Set
Rekuperationssystem
Beifahrerairbag-Deaktivierung
EfficientDynamics

Personal eSIM
Radschraubensicherung
Fondkopfstützen klappbar



DENZEL ZITTA GMBH

Parndorfer Straße 22
2460 Bruckneudorf

Automobile

Montag - Freitag: 08:00 bis 18:00 Uhr
Samstag: 09:00 bis 12:00 Uhr

Teile & Zubehör

Montag - Freitag: 07:30 bis 17:00 Uhr

Serviceannahme

Montag - Freitag: 07:30 bis 16:15 Uhr

Werkstätte





Montag - Freitag: 07:30 bis 16:15 Uhr

+43(2162) 64136

FAHRZEUGBILDER



DENZEL BMW PREMIUM SELECTION
GEBRAUCHTE AUTOMOBILE.
MIND. 12 MONATE BMW PREMIUM SELECTION GARANTIE
360 GRAD CHECK
WARTUNGSFREI FÜR 6 MONATE / 10.000 KM
LEASING UND FINANZIERUNG
GEPRÜFTE FAHRZEUGHISTORIE
BMW PREMIUM SELECTION



(1) Die angegebenen Werte über Kraftstoffverbrauch und CO₂-Emissionen wurden nach den vorgeschriebenen Messverfahren gem. VO (EG) 715/2007 ermittelt. Als Basis für die Verbrauchsermittlung gilt der ECE-Fahrzyklus (NEFZ). Dieser setzt sich aus ca. einem Drittel Fahrt innerorts und zwei Drittel außerorts (gemessen an der Wegstrecke) zusammen. Zusätzlich zum Verbrauch wird die CO₂-Emission gemessen.

Sonderausstattungen können diese Werte erhöhen. Die Angaben zu Kraftstoffverbrauch und CO₂-Emissionen sind überdies abhängig von der gewählten Rad- und Reifengröße. Die Angaben beziehen sich daher nicht auf das konkrete Fahrzeug und sind nicht Bestandteil des Angebots, sondern dienen allein Vergleichszwecken zwischen den verschiedenen Fahrzeugtypen. Weitere Details bzw. Informationen zum konkreten Fahrzeug können der beim Händler aufliegenden Typengenehmigung entnommen werden. Alle Angaben ohne Gewähr. Irrtümer vorbehalten.