

BMW 116i 5-TÜRIG

BMW Group
Niederlassung Wien

BMW PREMIUM SELECTION
VERBUNDLICHUNG MIT BESTMÖGLICHER GARANTIE



www.bmw-wien-boerse.at

€ NEU

Kaufpreis: € 30.291,-

Finanzierung um monatl. € 259,-

Neupreis **€ 39.471,-**

Erstzulassung **02.2025**

Kilometer **18.500 km**

Angebotsnummer **3049043**

Motor | Abgasnorm
Benzinmotor | EURO 6e

Leistung
122 PS/90kW

Hubraum
1499 ccm

CO₂ (1)
135 g/km

Getriebe
Automatik

Antrieb
Frontantrieb

Sitzplätze
5

Farbe
skyscraper grau

Polsterung
Stoff, 'arktur' anthracite

HIGHLIGHTS


Driving Assistant


Head-up Display


Driving Assistant
Plus


LED-Scheinwerfer


Sitzheizung Fahrer
und Beifahrer

AUSSTATTUNGSÜBERSICHT

KOMFORT / FAHRASSISTENZ

Intelligenter Notruf
Multifunktionslenkrad
Head-up Display
Innen- und Außenspiegel, automatisch abblendend
Teleservice BMW
Sonnenschutzverglasung
7-Gang Steptronic Getriebe DKG
Navigationssystem
Klimaautomatik
Fernlichtassistent
Sitzheizung Fahrer und Beifahrer

BMW Live Cockpit Professional
Parkassistent plus
Active Guard
LED-Scheinwerfer
Komfortzugang
Aktiver Fussgängerschutz
Automatik
Adaptiver LED Scheinwerfer
DAB Tuner
Reifendruckanzeige

EXTERIEUR / INTERIEUR

Interieurdekore dunkelsilber
Kindersitzbefestigung Beifahrersitz

Shadow Line
Ablage für Wireless Charging

EDITIONEN / PAKETE

Driving Assistant
Innovationspaket

Driving Assistant Plus

SONSTIGES

Reifenreparatur-Set
EfficientDynamics

Personal eSIM

WEITERE AUSSTATTUNG


Ausstattungspaket Professional







BMW WIEN ZENTRUM GEBRAUCHTE AUTOMOBILE

Heiligenstädter Straße 66
1190 Wien

01/3684747-4215

FAHRZEUGBILDER





BMW PREMIUM SELECTION.
GEBRAUCHTE AUTOMOBILE.

- 📍 MIND. 12 MONATE BMW PREMIUM SELECTION GARANTIE
- 📐 360 GRAD CHECK
- 🔧 WARTUNGSFREI FÜR 5 MONATE/10.000 KM
- 📄 LEASING UND FINANZIERUNG
- 📁 GEPRÜFTE FAHRZEUGHISTORIE

BMW PREMIUM SELECTION

(1) Die angegebenen Werte über Kraftstoffverbrauch und CO₂-Emissionen wurden nach den vorgeschriebenen Messverfahren gem. VO (EG) 715/2007 ermittelt. Als Basis für die Verbrauchsermittlung gilt der ECE-Fahrzyklus (NEFZ). Dieser setzt sich aus ca. einem Drittel Fahrt innerorts und zwei Drittel außerorts (gemessen an der Wegstrecke) zusammen. Zusätzlich zum Verbrauch wird die CO₂-Emission gemessen.

Sonderausstattungen können diese Werte erhöhen. Die Angaben zu Kraftstoffverbrauch und CO₂-Emissionen sind überdies abhängig von der gewählten Rad- und Reifengröße. Die Angaben beziehen sich daher nicht auf das konkrete Fahrzeug und sind nicht Bestandteil des Angebots, sondern dienen allein Vergleichszwecken zwischen den verschiedenen Fahrzeugtypen. Weitere Details bzw. Informationen zum konkreten Fahrzeug können der beim Händler aufliegenden Typengenehmigung entnommen werden. Alle Angaben ohne Gewähr. Irrtümer vorbehalten.