

AutoFrey

Wir tun mehr.

BMW PREMIUM SELECTION



www.autofrey.at

Kaufpreis: € 37.890,-

Finanzierung um monatl. € 323,-

Neupreis **€ 49.477,-**


Erstzulassung **06.2025**

Kilometer **16.500 km**


Angebotsnummer **3049389**



 Motor | Abgasnorm
Dieselmotor | EURO 6e


 CO2 (1)
123 g/km

 Sitzplätze
5


 Leistung
150 PS/110kW

 Getriebe
Automatik

 Farbe
skyscraper grau

 Hubraum
1995 ccm

 Antrieb
Frontantrieb


 Polsterung
Stoff, econeer bicolor blau

HIGHLIGHTS


Driving Assistant


Driving Assistant Plus


50 km/h
Head-up Display


Harman Kardon Surround Soundsystem


Sitzheizung Fahrer und Beifahrer

AUSSTATTUNGSÜBERSICHT

KOMFORT / FAHRASSISTENZ

BMW Live Cockpit Professional
Head-up Display
Innen- und Außenspiegel, automatisch abblendend
Komfortzugang
TeleServices
Sonnenschutzverglasung
Alarmanlage
Klimaautomatik
DAB Tuner

Parkassistent plus
Active Guard
Heckklappenbetätigung autom.
Aktivsitz
Aktiver Fussgängerschutz
Automatik
Adaptiver LED Scheinwerfer
Harman Kardon Surround Soundsystem
Sitzheizung Fahrer und Beifahrer

Fernlichtassistent
Reifendruckanzeige

Sportsitze

EXTERIEUR / INTERIEUR

Interieurdekore dunkelsilber
Kindersitzbefestigung Beifahrersitz
Dach schwarz

Shadow Line
Ablage für Wireless Charging

EDITIONEN / PAKETE

Driving Assistant

Driving Assistant Plus

SONSTIGES

Reifenreparatur-Set
Radschraubensicherung

Personal eSIM
Durchladesystem

WEITERE AUSSTATTUNG

BMW LR Rad Y Speiche 975M, M Sport Exterieur, Gesetzlicher Notruf, Ausstattungspaket Professional, M Sport Exterieurumfänge,



AUTOFREY GMBH

Alpenstraße 85
5020 Salzburg

Automobile

Montag - Freitag: 08:00 bis 18:00 Uhr
Samstag: 09:00 bis 12:00 Uhr

Teile & Zubehör

Montag - Freitag: 08:00 bis 17:00 Uhr

Serviceannahme



Montag - Freitag: 07:00 bis 18:00 Uhr

Werkstätte

Montag - Freitag: 07:00 bis 18:00 Uhr

0662/623581

FAHRZEUGBILDER



(1) Die angegebenen Werte über Kraftstoffverbrauch und CO₂-Emissionen wurden nach den vorgeschriebenen Messverfahren gem. VO (EG) 715/2007 ermittelt. Als Basis für die Verbrauchsermittlung gilt der ECE-Fahrzyklus (NEFZ). Dieser setzt sich aus ca. einem Drittel Fahrt innerorts und zwei Drittel außerorts (gemessen an der Wegstrecke) zusammen. Zusätzlich zum Verbrauch wird die CO₂-Emission gemessen.

Sonderausstattungen können diese Werte erhöhen. Die Angaben zu Kraftstoffverbrauch und CO₂-Emissionen sind überdies abhängig von der gewählten Rad- und Reifengröße. Die Angaben beziehen sich daher nicht auf das konkrete Fahrzeug und sind nicht Bestandteil

des Angebots, sondern dienen allein Vergleichszwecken zwischen den verschiedenen Fahrzeugtypen. Weitere Details bzw. Informationen zum konkreten Fahrzeug können der beim Händler aufliegenden Typengenehmigung entnommen werden. Alle Angaben ohne Gewähr. Irrtümer vorbehalten.