



**Kaufpreis: € 18.990,-**

Finanzierung um monatl. € 162,-

Neupreis **€ 77.653,-**


Erstzulassung **07.2016**


Kilometer **174.000 km**

Angebotsnummer **3051210**

**NEU**


 Motor | Abgasnorm  
**Dieselmotor | EURO 6**

 Leistung  
**313 PS/230kW**

 Hubraum  
**2993 ccm**


 Verbrauch | CO2 (1)  
**5.7 l/100km | 151 g/km**

 Getriebe  
**Automatik**

 Antrieb  
**Allradantrieb**

 Sitzplätze  
**5**

 Farbe  
**glaciersilver**

 Polsterung  
**Stoff, track anthrazit/akzent grau**

## HIGHLIGHTS



Navigationssystem  
Professional



Sitzheizung Fahrer  
und Beifahrer

## AUSSTATTUNGSÜBERSICHT

### KOMFORT / FAHRASSISTENZ

Bordcomputer  
Multifunktionslenkrad  
Allradsystem  
Freisprecheinrichtung  
Servotronic  
Navigationssystem Professional  
Klimaautomatik  
Handy-Vorbereitung  
Sitzheizung Fahrer und Beifahrer

Park Distance Control (PDC)  
BMW Live  
Lederlenkrad  
USB Audio Schnittstelle  
Schiebedach  
Automatik  
Geschwindigkeitsregelung  
Xenon Licht  
Sportsitze

### EXTERIEUR / INTERIEUR

Leichtmetallräder

## EDITIONEN / PAKETE

Ablagenpaket

## SONSTIGES

Durchladesystem

EfficientDynamics

## WEITERE AUSSTATTUNG

Durchladesystem, Ablagenpaket, BMW Live, EfficientDynamics, Freisprecheinrichtung, Lederlenkrad, Servotronic



## HÖGLINGER DENZEL GESMBH

Estermannstraße 2-4  
4020 Linz

Neuwagenverkauf

Montag - Freitag: 08.00 bis 18.00 Uhr

Samstag: 09:00 bis 12:00 Uhr

Teile & Zubehör

Montag - Donnerstag: 07:00 bis 17:30 Uhr

Freitag: 07:00 bis 16 Uhr

Serviceannahme

Montag - Donnerstag: 07:00 bis 18:00 Uhr

Freitag: 07:00 bis 16:00 Uhr

Samstag: geschlossen

Werkstätte

Montag - Donnerstag: 07:30 bis 17:00 Uhr

Freitag: 07:30 bis 15:30 Uhr

+43(732)798030

## FAHRZEUGBILDER



(1) Die angegebenen Werte über Kraftstoffverbrauch und CO<sub>2</sub>-Emissionen wurden nach den vorgeschriebenen Messverfahren gem. VO (EG) 715/2007 ermittelt. Als Basis für die Verbrauchsermittlung gilt der ECE-Fahrzyklus (NEFZ). Dieser setzt sich aus ca. einem Drittel Fahrt innerorts und zwei Drittel außerorts (gemessen an der Wegstrecke) zusammen. Zusätzlich zum Verbrauch wird die CO<sub>2</sub>-Emission gemessen.

Sonderausstattungen können diese Werte erhöhen. Die Angaben zu Kraftstoffverbrauch und CO<sub>2</sub>-Emissionen sind überdies abhängig von der gewählten Rad- und Reifengröße. Die Angaben beziehen sich daher nicht auf das konkrete Fahrzeug und sind nicht Bestandteil des Angebots, sondern dienen allein Vergleichszwecken zwischen den verschiedenen Fahrzeugtypen. Weitere Details bzw. Informationen zum konkreten Fahrzeug können der beim Händler aufliegenden Typengenehmigung entnommen werden. Alle Angaben ohne Gewähr. Irrtümer vorbehalten.