

# LAND ROVER DISCOVERY SPORT D150 4WD S



**Kaufpreis:** € 26.880,-


Finanzierung um monatl. € 229,-


Neupreis € 55.059,-

Erstzulassung 06.2020

Kilometer 75.000 km

Angebotsnummer 3052098

Motor | Abgasnorm  
 **Dieselmotor | EURO 6dTmp**

Verbrauch | CO<sub>2</sub> (1)  
 **5.5 l/100km | 144 g/km**

Sitzplätze  
 **5**

Leistung  
 **150 PS/110kW**

Getriebe  
 **Automatik**

Farbe  
 **weiß**

Hubraum  
 **1999 ccm**

Antrieb  
 **Allradantrieb**

Polsterung  
 **Leder, schwarz**

## HIGHLIGHTS



LED-Scheinwerfer



Sitzheizung Fahrer  
und Beifahrer

## AUSSTATTUNGSÜBERSICHT

### KOMFORT / FAHRASSISTENZ

Aussenspiegel elektr./beheizt

Ambientes Licht

Multifunktionslenkrad

Lederlenkrad

Allradsystem

Innenspiegel, automatisch abblendend

Bluetooth Anbindung

Lenksäulenverstellung

Automatik

Klimaautomatik

Regensensor

Park Distance Control (PDC)

Sitze elektr. verstellbar

Mittelarmlehne

Scheinwerferwaschanlage

LED-Scheinwerfer

Lenkradheizung

Heckklappenbetätigung autom.

Navigationsystem

Geschwindigkeitsregelung

Sitzheizung Fahrer und Beifahrer  
Rückfahrkamera

Fernlichtassistent

## EXTERIEUR / INTERIEUR

Leichtmetallräder

## SONSTIGES

Getränkehalter  
Kindersitzbefestigung Isofix

12-V-Steckdosen

## WEITERE AUSSTATTUNG

Android Auto, Apple CarPlay, Winterpaket, Verkehrszeichenerkennung, Smartphone Paket, Spurhalteassistent, Aufmerksamkeitsassistent, Leuchtweitenregulierung,



## AUTOFREY GMBH

Alpenstraße 85  
5020 Salzburg

Automobile

Montag - Freitag: 08:00 bis 18:00 Uhr

Samstag: 09:00 bis 12:00 Uhr

Teile & Zubehör

Montag - Freitag: 08:00 bis 17:00 Uhr

Serviceannahme


Montag - Freitag: 07:00 bis 18:00 Uhr

Werkstätte

Montag - Freitag: 07:00 bis 18:00 Uhr

0662/623581

## FAHRZEUGBILDER





- (1) Die angegebenen Werte über Kraftstoffverbrauch und CO<sub>2</sub>-Emissionen wurden nach den vorgeschriebenen Messverfahren gem. VO (EG) 715/2007 ermittelt. Als Basis für die Verbrauchsermittlung gilt der ECE-Fahrzyklus (NEFZ). Dieser setzt sich aus ca. einem Drittel Fahrt innerorts und zwei Drittel außerorts (gemessen an der Wegstrecke) zusammen. Zusätzlich zum Verbrauch wird die CO<sub>2</sub>-Emission gemessen.

Sonderausstattungen können diese Werte erhöhen. Die Angaben zu Kraftstoffverbrauch und CO<sub>2</sub>-Emissionen sind überdies abhängig von der gewählten Rad- und Reifengröße. Die Angaben beziehen sich daher nicht auf das konkrete Fahrzeug und sind nicht Bestandteil des Angebots, sondern dienen allein Vergleichszwecken zwischen den verschiedenen Fahrzeugtypen. Weitere Details bzw. Informationen zum konkreten Fahrzeug können der beim Händler aufliegenden Typengenehmigung entnommen werden. Alle Angaben ohne Gewähr. Irrtümer vorbehalten.