

# SKODA SUPERB KOMBI 1,5 TSI IV SPORTLINE DSG



**Kaufpreis:** € 45.500,-

Finanzierung um monatl. € 388,-

Neupreis € 65.350,-


Erstzulassung 07.2025


Kilometer 9.000 km

Angebotsnummer 3054174

**NEU**


 Motor | Abgasnorm  
**Hybrid | EURO 6e**

 Leistung  
**150 PS/110kW**

 Hubraum  
**1498 ccm**

 Getriebe  
**Automatik**

 Antrieb  
**Frontantrieb**

 Sitzplätze  
**5**

 Farbe  
**grau met.**

 Polsterung  
**Stoff / Leder Komb., grau**

## HIGHLIGHTS

  
LED-Scheinwerfer

  
Sitzheizung Fahrer  
und Beifahrer

## AUSSTATTUNGSÜBERSICHT

### KOMFORT / FAHRASSISTENZ

Zentralverriegelung  
Bordcomputer  
Park Distance Control (PDC)  
Sitze elektr. verstellbar  
Armauflage vorne  
Bordmonitor  
Automatik  
Navigationssystem  
Klimaautomatik  
Sportfahrwerk

Sperrdifferential  
Regensensor  
Multifunktionslenkrad  
Lederlenkrad  
LED-Scheinwerfer  
USB Audio Schnittstelle  
Fensterheber elektr.  
Geschwindigkeitsregelung  
Sitzheizung Fahrer und Beifahrer

### EXTERIEUR / INTERIEUR

Leichtmetallräder

Dachreling

## SONSTIGES

Airbags

ABS

Anhängerkupplung

## WEITERE AUSSTATTUNG

Fernlicht-Assistent, Stau-und Notfall-Assistent, Rückfahrkamera, Verkehrszeichen-Erkennung, Spurwechsel-Assitant, Auspark-Assistent, Abbiege-und Gegenverkehrs-Assistent, schlüsselloses Schließ-und Öffnungssystem, Umgebungsansicht Area View, Head-up Display, Sondsistem Canton, elektrische Heckklappe



## DENZEL ZITTA GMBH

Parndorfer Straße 22  
2460 Bruckneudorf

Automobile

Montag - Freitag: 08:00 bis 18:00 Uhr

Samstag: 09:00 bis 12:00 Uhr

Teile & Zubehör

Montag - Freitag: 07:30 bis 17:00 Uhr

Serviceannahme


Montag - Freitag: 07:30 bis 16:15 Uhr

Werkstätte

Montag - Freitag: 07:30 bis 16:15 Uhr

+43(2162) 64136

## FAHRZEUGBILDER





(1) Die angegebenen Werte über Kraftstoffverbrauch und CO<sub>2</sub>-Emissionen wurden nach den vorgeschriebenen Messverfahren gem. VO (EG) 715/2007 ermittelt. Als Basis für die Verbrauchsermittlung gilt der ECE-Fahrzyklus (NEFZ). Dieser setzt sich aus ca. einem Drittel Fahrt innerorts und zwei Drittel außerorts (gemessen an der Wegstrecke) zusammen. Zusätzlich zum Verbrauch wird die CO<sub>2</sub>-Emission gemessen.

Sonderausstattungen können diese Werte erhöhen. Die Angaben zu Kraftstoffverbrauch und CO<sub>2</sub>-Emissionen sind überdies abhängig von der gewählten Rad- und Reifengröße. Die Angaben beziehen sich daher nicht auf das konkrete Fahrzeug und sind nicht Bestandteil des Angebots, sondern dienen allein Vergleichszwecken zwischen den verschiedenen Fahrzeugtypen. Weitere Details bzw. Informationen zum konkreten Fahrzeug können der beim Händler aufliegenden Typengenehmigung entnommen werden. Alle Angaben ohne Gewähr. Irrtümer vorbehalten.