

MITSUBISHI ECLIPSE CROSS 1,5 TC 4WD INTENSE CVT



Kaufpreis: € 13.490,-

Finanzierung um monatl. € 115,-

Neupreis € 32.400,-

Erstzulassung 01.2018


Kilometer 186.500 km


Angebotsnummer 3056027

NEU

 Motor | Abgasnorm
Benzinmotor | EURO 6


 Leistung
163 PS/120kW


 Hubraum
1499 ccm


 Verbrauch | CO2 (1)
7 l/100km | 159 g/km

 Getriebe
Automatik

 Antrieb
Allradantrieb

 Sitzplätze
5

 Farbe
schwarz

 Polsterung
Stoff, schwarz

HIGHLIGHTS



Sitzheizung Fahrer
und Beifahrer

AUSSTATTUNGSÜBERSICHT

KOMFORT / FAHRASSISTENZ

Zentralverriegelung
Regensensor
Multifunktionslenkrad
Allradsystem
Tagfahrlichtschaltung
Fensterheber elektr.
Navigationssystem
Komfortsitz
Alarmanlage

Nebelscheinwerfer
Park Distance Control (PDC)
Lederlenkrad
Armauflage vorne
Bordmonitor
Automatik
Geschwindigkeitsregelung
Klimaautomatik
Sitzheizung Fahrer und Beifahrer

EXTERIEUR / INTERIEUR

Leichtmetallräder

Dachreling

SONSTIGES

Airbags

Heckscheibenwischer

Anhängerkupplung

ABS

WEITERE AUSSTATTUNG

16" Leichtmetall-Felgen 6,5 JJ x 16" ET 38 mit Bereifung 215/70 R 16 100 H, 2 USB-Ports, 2x Dreipunkt ELR-Sicherheitsgurte vorne mit Gurtstraffern und Gurtkraftbegrenzern, 3 x Dreipunkt ELR-Sicherheitsgurte in der 2. Reihe, ABS mit EBD, Bremsassistent, Audiokontrolle am Lenkrad, Berganfahrhilfe HSA (Hill Start Assist), Bluetooth Freisprecheinrichtung mit Sprachsteuerung, DAB-Vorbereitung (Digital Audio Broadcast), Dachspoiler, ESS-Warnblinkautomatik, Fensterzierleisten verchromt, Fernlichtassistent, Frontkollisionswarner mit Fußgängererkennung FCM - Forward Collision Mitigation System, Frontscheibenwischer mit Waschanlage und variabler Intervallschaltung, Halogenscheinwerfer höhenverstellbar, Heckzierleiste verchromt, ISO-FIX Kindersitzbefestigung (2x), Licht mit "Welcome & Coming-Home" Funktion (Begrüßungslicht/Ausschaltverzögerung), Polsterung Stoff, Reparaturset für Reifen, Rückfahrkamera, Rücksitze 60:40 umklappbar, 200 mm verschiebbar, Rücksitzlehne Neigung verstellbar, Schaltwippen am Lenkrad, Seitenspiegel mit integrierten Blinkleuchten, Smart Link Display Audio, Speedlimiter (Geschwindigkeitsbegrenzer), Spurhalteassistent LDW - Lane Departure Warning System, Staufach im Kofferraumboden, Super All Wheel Control (4x4 permanent): Super AWC, Touchpad Controller, Uni Lackierung, Unterfahrschutz silber



AUTOMOBILE KNAUSS GES.M.B.H.

Knaufstraße 11
8940 Weißenbach/Liezen

Automobile

Montag - Freitag: 08:00 bis 17:00 Uhr

Samstag: 09:00 bis 12:00 Uhr

Teile & Zubehör

Montag - Freitag: 08:00 bis 17:00 Uhr

Serviceannahme

Montag - Freitag: 08:00 bis 17:00 Uhr

Werkstätte

Montag: 08:00 - 12:00 Uhr / 13:00 - 16:30 Uhr

Dienstag - Freitag: 07:45 - 12:00 Uhr / 13:00 - 16.30 Uhr

+43(3612)22622

FAHRZEUGBILDER





- (1) Die angegebenen Werte über Kraftstoffverbrauch und CO₂-Emissionen wurden nach den vorgeschriebenen Messverfahren gem. VO (EG) 715/2007 ermittelt. Als Basis für die Verbrauchsermittlung gilt der ECE-Fahrzyklus (NEFZ). Dieser setzt sich aus ca. einem Drittel Fahrt innerorts und zwei Drittel außerorts (gemessen an der Wegstrecke) zusammen. Zusätzlich zum Verbrauch wird die CO₂-Emission gemessen.

Sonderausstattungen können diese Werte erhöhen. Die Angaben zu Kraftstoffverbrauch und CO₂-Emissionen sind überdies abhängig von der gewählten Rad- und Reifengröße. Die Angaben beziehen sich daher nicht auf das konkrete Fahrzeug und sind nicht Bestandteil des Angebots, sondern dienen allein Vergleichszwecken zwischen den verschiedenen Fahrzeugtypen. Weitere Details bzw. Informationen zum konkreten Fahrzeug können der beim Händler aufliegenden Typengenehmigung entnommen werden. Alle Angaben ohne Gewähr. Irrtümer vorbehalten.