



Kaufpreis: € 51.490,-

Finanzierung um monatl. € 440,-


Neupreis € 0,-

Erstzulassung 03.2024

Kilometer 7.500 km


Angebotsnummer 3056187

NEU

 Motor | Abgasnorm
Dieselmotor | EURO 6d


 CO2 (1)
152 g/km


 Sitzplätze
5


 Leistung
190 PS/140kW

 Getriebe
Automatik

 Farbe
phytonicblau

 Hubraum
1995 ccm

 Antrieb
Allradantrieb

 Polsterung
**Kunstleder, sensatec
perforiert | schwarz**

HIGHLIGHTS


LED-Scheinwerfer


Driving Assistant
Professional

AUSSTATTUNGSÜBERSICHT

KOMFORT / FAHRASSISTENZ

Intelligenter Notruf
Multifunktionslenkrad
Active Guard
Innen- und Außenspiegel, automatisch abblendend
Komforttelefonie erw. Smartphone Anbindung
WLAN Hotspot
Sportlenkung variabel
Performance Control
Connected Package Professional
Automatik

BMW Live Cockpit Professional
Allradsystem
Lordosenstütze
LED-Scheinwerfer
Connected Drive
Parkassistent
Teleservice BMW
Aktiver Fussgängerschutz
Größerer Kraftstofftank
Navigationssystem

Adaptiver LED Scheinwerfer
Alarmanlage
Sportsitze
Reifendruckanzeige

Klimaautomatik
DAB Tuner
Fernlichtassistent

EXTERIEUR / INTERIEUR

Interieurleisten schwarz Hochglanz
Fussmatten Velours

Galvanikapplikation
Akzentleisten Perlglanz Chrom

EDITIONEN / PAKETE

Driving Assistant Professional

SONSTIGES

Reifenreparatur-Set
Rekuperationssystem
Beifahrerairbag-Deaktivierung


Gepäckraumtrennetz
Radschraubensicherung
EfficientDynamics

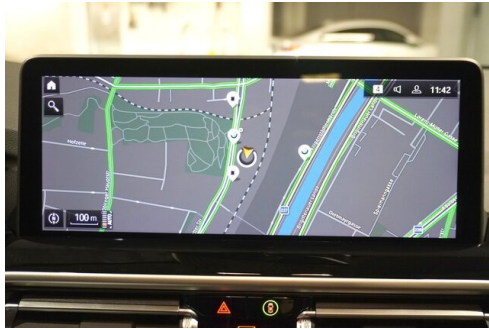


BMW WIEN ZENTRUM GEBRAUCHTE AUTOMOBILE

Heiligenstädter Straße 66
1190 Wien

01/3684747-4215

FAHRZEUGBILDER







BMW PREMIUM SELECTION.

GEBRAUCHTE AUTOMOBILE.

- MIND. 12 MONATE BMW PREMIUM SELECTION GARANTIE
- 360 GRAD CHECK
- WARTUNGSFREI FÜR 6 MONATE / 10.000 KM
- LEASING UND FINANZIERUNG
- GEPRÜFTE FAHRZEUGHISTORIE

BMW PREMIUM SELECTION

(1) Die angegebenen Werte über Kraftstoffverbrauch und CO₂-Emissionen wurden nach den vorgeschriebenen Messverfahren gem. VO (EG) 715/2007 ermittelt. Als Basis für die Verbrauchsermittlung gilt der ECE-Fahrzyklus (NEFZ). Dieser setzt sich aus ca. einem Drittel Fahrt innerorts und zwei Drittel außerorts (gemessen an der Wegstrecke) zusammen. Zusätzlich zum Verbrauch wird die CO₂-Emission gemessen.

Sonderausstattungen können diese Werte erhöhen. Die Angaben zu Kraftstoffverbrauch und CO₂-Emissionen sind überdies abhängig von der gewählten Rad- und Reifengröße. Die Angaben beziehen sich daher nicht auf das konkrete Fahrzeug und sind nicht Bestandteil des Angebots, sondern dienen allein Vergleichszwecken zwischen den verschiedenen Fahrzeugtypen. Weitere Details bzw. Informationen zum konkreten Fahrzeug können der beim Händler aufliegenden Typengenehmigung entnommen werden. Alle Angaben ohne Gewähr. Irrtümer vorbehalten.