



Göndle - St. Pölten

Kaufpreis: € 31.490,-

Finanzierung um monatl. € 269,-

Neupreis € 0,-

Erstzulassung 03.2026

Kilometer 10.000 km


Angebotsnummer 3058587




Motor | Abgasnorm
 **Elektroantrieb | Alternativ**

Antrieb
 **Frontantrieb**

Polsterung
 **Kunstleder, schwarz/grau**

Leistung
 **204 PS/150kW**

Sitzplätze
 **5**

Getriebe
 **Automatik**

Farbe
 **skiing white**

HIGHLIGHTS



LED-Scheinwerfer



Sitzheizung Fahrer und Beifahrer

AUSSTATTUNGSÜBERSICHT

KOMFORT / FAHRASSISTENZ

Servolenkung
 Bordcomputer
 Park Distance Control (PDC)
 Spurverlassenswarnung
 USB Audio Schnittstelle
 Klimaanlage
 Automatik
 Navigationssystem
 Klimaautomatik
 Sitzheizung Fahrer und Beifahrer

Zentralverriegelung
 Regensensor
 Multifunktionslenkrad
 LED-Scheinwerfer
 Tagfahrlichtschaltung
 Fahrdynamik Regelsysteme
 Fensterheber elektr.
 Geschwindigkeitsregelung
 Handy-Vorbereitung

EXTERIEUR / INTERIEUR

Leichtmetallräder

SONSTIGES

Airbags

Reifenpannenanzeige

ABS

Kindersitzbefestigung Isofix

WEITERE AUSSTATTUNG

Der BYD Dolphin überzeugt mit moderner Technologie, effizientem Elektroantrieb sowie einer umfangreichen Ausstattung. Autohaus GÖNDLE - Ihr Partner für nachhaltige Fahrfreude. Erleben Sie die Zukunft der Mobilität mit BYD - innovative Elektrotechnik, starke Reichweiten und modernes Design vereint in jedem Modell. - Individuelle Finanzierung & Versicherung - Garantie auf Antriebs-/Hochvoltbatterie 8 Jahre / 250.000 km - Fairer Ankauf Ihres Altfahrzeugs Autohaus Göndle - Ihre Freude am elektrischen Fahren.



PETER GÖNDLE GESMBH

Wiener Straße 215
3100 St. Pölten

Automobile

Montag - Freitag: 08:00 bis 18:00 Uhr

Samstag: 09:00 bis 12:00 Uhr

Teile & Zubehör

Montag - Freitag: 07:30 bis 12:00 Uhr 13:00 bis 17:00 Uhr

Serviceannahme

Montag - Freitag: 07:00 bis 18:00 Uhr

Automobile

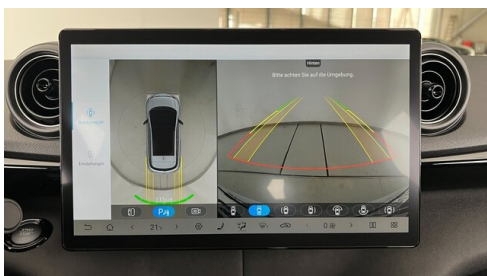
Montag - Freitag: 08:00 bis 18:00 Uhr

Samstag: 09:00 bis 12:00 Uhr

02742/257501-0

FAHRZEUGBILDER





(1) Die angegebenen Werte über Kraftstoffverbrauch und CO₂-Emissionen wurden nach den vorgeschriebenen Messverfahren gem. VO (EG) 715/2007 ermittelt. Als Basis für die Verbrauchsermittlung gilt der ECE-Fahrzyklus (NEFZ). Dieser setzt sich aus ca. einem Drittel Fahrt innerorts und zwei Drittel außerorts (gemessen an der Wegstrecke) zusammen. Zusätzlich zum Verbrauch wird die CO₂-Emission gemessen.

Sonderausstattungen können diese Werte erhöhen. Die Angaben zu Kraftstoffverbrauch und CO₂-Emissionen sind überdies abhängig von der gewählten Rad- und Reifengröße. Die Angaben beziehen sich daher nicht auf das konkrete Fahrzeug und sind nicht Bestandteil

des Angebots, sondern dienen allein Vergleichszwecken zwischen den verschiedenen Fahrzeugtypen. Weitere Details bzw. Informationen zum konkreten Fahrzeug können der beim Händler aufliegenden Typengenehmigung entnommen werden. Alle Angaben ohne Gewähr. Irrtümer vorbehalten.