



Göndle - St. Pölten

Kaufpreis: € 31.490,-

Finanzierung um monatl. € 269,-

Neupreis € 0,-

Erstzulassung 04.2026

Kilometer 10.000 km


Angebotsnummer 3058602




Motor | Abgasnorm
 **Elektroantrieb | Alternativ**


Antrieb
 **Frontantrieb**

Polsterung
 **Kunstleder, schwarz/grau**

Leistung
 **204 PS/150kW**

Sitzplätze
 **5**

Getriebe
 **Automatik**

Farbe
 **time grey**

HIGHLIGHTS



LED-Scheinwerfer



Sitzheizung Fahrer und Beifahrer

AUSSTATTUNGSÜBERSICHT

KOMFORT / FAHRASSISTENZ

- Servolenkung
- Bordcomputer
- Park Distance Control (PDC)
- LED-Scheinwerfer
- USB Audio Schnittstelle
- Automatik
- Navigationssystem
- Klimaautomatik
- Sitzheizung Fahrer und Beifahrer

- Zentralverriegelung
- Regensensor
- Multifunktionslenkrad
- Tagfahrlichtschaltung
- Klimaanlage
- Fensterheber elektr.
- Geschwindigkeitsregelung
- Handy-Vorbereitung

EXTERIEUR / INTERIEUR

Leichtmetallräder

SONSTIGES

Airbags

Reifenpannenanzeige

ABS

Kindersitzbefestigung Isofix

WEITERE AUSSTATTUNG

Der BYD Dolphin überzeugt mit moderner Technologie, effizientem Elektroantrieb sowie einer umfangreichen Ausstattung. Autohaus GÖNDLE – Ihr Partner für nachhaltige Fahrfreude. Erleben Sie die Zukunft der Mobilität mit BYD – innovative Elektrotechnik, starke Reichweiten und modernes Design vereint in jedem Modell. - Individuelle Finanzierung & Versicherung - Garantie auf Antriebs-/Hochvoltbatterie 8 Jahre / 250.000 km - Fairer Ankauf Ihres Altfahrzeugs Autohaus Göndle – Ihre Freude am elektrischen Fahren.



PETER GÖNDLE GESMBH

Wiener Straße 215

3100 St. Pölten

Automobile

Montag - Freitag: 08:00 bis 18:00 Uhr

Samstag: 09:00 bis 12:00 Uhr

Teile & Zubehör

Montag - Freitag: 07:30 bis 12:00 Uhr 13:00 bis 17:00 Uhr

Serviceannahme

Montag - Freitag: 07:00 bis 18:00 Uhr

Automobile

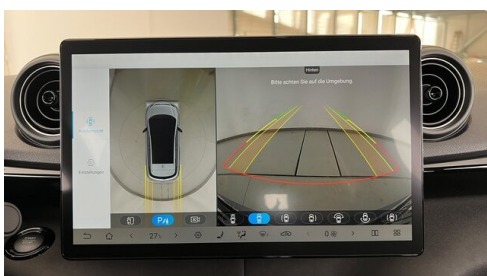

Montag - Freitag: 08:00 bis 18:00 Uhr

Samstag: 09:00 bis 12:00 Uhr

02742/257501-0

FAHRZEUGBILDER





(1) Die angegebenen Werte über Kraftstoffverbrauch und CO₂-Emissionen wurden nach den vorgeschriebenen Messverfahren gem. VO (EG) 715/2007 ermittelt. Als Basis für die Verbrauchsermittlung gilt der ECE-Fahrzyklus (NEFZ). Dieser setzt sich aus ca. einem Drittel Fahrt innerorts und zwei Drittel außerorts (gemessen an der Wegstrecke) zusammen. Zusätzlich zum Verbrauch wird die CO₂-Emission gemessen.

Sonderausstattungen können diese Werte erhöhen. Die Angaben zu Kraftstoffverbrauch und CO₂-Emissionen sind überdies abhängig von der gewählten Rad- und Reifengröße. Die Angaben beziehen sich daher nicht auf das konkrete Fahrzeug und sind nicht Bestandteil

des Angebots, sondern dienen allein Vergleichszwecken zwischen den verschiedenen Fahrzeugtypen. Weitere Details bzw. Informationen zum konkreten Fahrzeug können der beim Händler aufliegenden Typengenehmigung entnommen werden. Alle Angaben ohne Gewähr. Irrtümer vorbehalten.