

BMW X1 XDRIVE20D

12 MONATE GARANTIE



Kaufpreis: € 21.950,-




Finanzierung um monatl. € 187,-

Neupreis	€ 48.165,-
Erstzulassung	03.2016
Kilometer	90.000 km
Angebotsnummer	3059334



 Motor Abgasnorm Dieselmotor EURO 6
 Verbrauch CO2 (1) 4.9 l/100km 128 g/km
 Sitzplätze 5

 Leistung 190 PS/140kW
 Getriebe Automatik
 Farbe glaciersilver

 Hubraum 1995 ccm
 Antrieb Allradantrieb
 Polsterung Leder, dakota oyster/akz.grau perfori

HIGHLIGHTS



AUSSTATTUNGSÜBERSICHT

KOMFORT / FAHRASSISTENZ

- Zentralverriegelung
- Bordcomputer
- Regensensor
- Park Distance Control (PDC)
- Allradsystem
- Scheinwerferwaschanlage
- Armauflage vorne
- LED-Scheinwerfer

- Intelligenter Notruf
- Nebelscheinwerfer
- Multifunktionslenkrad
- Lederlenkrad
- CD-Laufwerk
- Lordosenstütze
- Sitzverstellung Fond
- Tagfahrlichtschaltung

Parkassistent
Heckklappenbetätigung autom.
Performance Control
Automatik
Navigationssystem
Klimaautomatik
Sportsitze

Sportlenkung variabel
Teleservice BMW
Größerer Kraftstofftank
Fensterheber elektr.
Geschwindigkeitsregelung
Sitzheizung Fahrer und Beifahrer
Rückfahrkamera

EXTERIEUR / INTERIEUR

Interieurleisten schwarz Hochglanz
Leichtmetallräder 18 Zoll
Dachreling

Dachreling schwarz
Fussmatten Velours

EDITIONEN / PAKETE

Ablagenpaket
Ö.-Paket Plus

Lichtpaket
Modell xLine

SONSTIGES

Airbags
12-V-Steckdosen
Sportlederlenkrad
EfficientDynamics

ABS
Ski- und Snowboardtasche
Heckgepäckträger-Vorbereitung
Kindersitzbefestigung Isofix



UNTERBERGER AUTOMOBILE GMBH & CO KG

Stiglingen 75
6850 Dornbirn

Automobile

Montag - Donnerstag: 08:00 bis 18:00 Uhr

Freitag: 08:00 bis 17:00 Uhr

Samstag: 09:00 bis 12:00 Uhr

Teile & Zubehör

Montag - Donnerstag: 07:30 bis 17:00 Uhr

Freitag: 07:30 bis 15:30 Uhr

Serviceannahme

Montag - Donnerstag: 07:30 bis 17:00 Uhr

Freitag: 07:30 bis 15:30 Uhr


Werkstätte

Montag - Donnerstag: 07:30 bis 17:00 Uhr

Freitag: 07:30 bis 15:30 Uhr

+43(5572)232860

FAHRZEUGBILDER



(1) Die angegebenen Werte über Kraftstoffverbrauch und CO₂-Emissionen wurden nach den vorgeschriebenen Messverfahren gem. VO (EG) 715/2007 ermittelt. Als Basis für die Verbrauchsermittlung gilt der ECE-Fahrzyklus (NEFZ). Dieser setzt sich aus ca. einem Drittel Fahrt innerorts und zwei Drittel außerorts (gemessen an der Wegstrecke) zusammen. Zusätzlich zum Verbrauch wird die CO₂-Emission gemessen.

Sonderausstattungen können diese Werte erhöhen. Die Angaben zu Kraftstoffverbrauch und CO₂-Emissionen sind überdies abhängig von der gewählten Rad- und Reifengröße. Die Angaben beziehen sich daher nicht auf das konkrete Fahrzeug und sind nicht Bestandteil des Angebots, sondern dienen allein Vergleichszwecken zwischen den verschiedenen Fahrzeugtypen. Weitere Details bzw. Informationen zum konkreten Fahrzeug können der beim Händler aufliegenden Typengenehmigung entnommen werden. Alle Angaben ohne Gewähr. Irrtümer vorbehalten.