



**Kaufpreis:** € 64.930,-

Finanzierung um monatl. € 554,-

Neupreis € 0,-


Erstzulassung 04.2018


Kilometer 119.000 km

Angebotsnummer 3059469

**NEU**

 Motor | Abgasnorm  
**Benzinmotor | EURO 6**

 Leistung  
**455 PS/335kW**

 Hubraum  
**4663 ccm**


 Verbrauch | CO2 (1)  
**11.3 l/100km | 264 g/km**

 Getriebe  
**Automatik**

 Antrieb  
**Allradantrieb**

 Sitzplätze  
**5**

 Farbe  
**weiß**

 Polsterung  
**Leder, schwarz**

## HIGHLIGHTS

  
LED-Scheinwerfer

  
Sportpaket

  
Navigationssystem  
Professional

  
Sitzheizung Fahrer  
und Beifahrer

## AUSSTATTUNGSÜBERSICHT

### KOMFORT / FAHRASSISTENZ

Zentralverriegelung  
Regensensor  
Park Distance Control (PDC)  
Allradsystem  
Standheizung  
LED-Scheinwerfer  
Schiebedach  
Automatik  
Navigationssystem Professional  
Komfortsitz  
Alarmanlage  
Sitzheizung Fahrer und Beifahrer

Bordcomputer  
Multifunktionslenkrad  
Sitze elektr. verstellbar  
Spurwechselwarnung  
Spurverlassenswarnung  
USB Audio Schnittstelle  
Fahrodynamik Regelsysteme  
Fensterheber elektr.  
Geschwindigkeitsregelung  
Klimaautomatik  
Handy-Vorbereitung

## EXTERIEUR / INTERIEUR

Leichtmetallräder

Dachreling

## EDITIONEN / PAKETE

Sportpaket

## SONSTIGES

Airbags

ABS

Kindersitzbefestigung Isofix

Anhängerkupplung

Heckscheibenwischer



## GADY AUTO MOTO GMBH

Mattersburger Str. 42  
7000 Eisenstadt

Automobile

Montag - Freitag: 08:00 bis 17:00 Uhr  
Samstag geschlossen

Teile & Zubehör

Montag - Donnerstag: 07:30 bis 16:30 Uhr  
Freitag: 07:30 bis 16:00 Uhr

Serviceannahme

Montag - Donnerstag: 07:30 bis 16:30 Uhr  
Freitag: 07:30 bis 15:00 Uhr


Werkstätte

Montag - Donnerstag: 07:30 bis 16:30 Uhr  
Freitag: 07:30 bis 15:00 Uhr

+43(2682)61501

## FAHRZEUGBILDER





(1) Die angegebenen Werte über Kraftstoffverbrauch und CO<sub>2</sub>-Emissionen wurden nach den vorgeschriebenen Messverfahren gem. VO (EG) 715/2007 ermittelt. Als Basis für die Verbrauchsermittlung gilt der ECE-Fahrzyklus (NEFZ). Dieser setzt sich aus ca. einem Drittel Fahrt innerorts und zwei Drittel außerorts (gemessen an der Wegstrecke) zusammen. Zusätzlich zum Verbrauch wird die CO<sub>2</sub>-Emission gemessen.

Sonderausstattungen können diese Werte erhöhen. Die Angaben zu Kraftstoffverbrauch und CO<sub>2</sub>-Emissionen sind überdies abhängig von der gewählten Rad- und Reifengröße. Die Angaben beziehen sich daher nicht auf das konkrete Fahrzeug und sind nicht Bestandteil des Angebots, sondern dienen allein Vergleichszwecken zwischen den verschiedenen Fahrzeugtypen. Weitere Details bzw. Informationen zum konkreten Fahrzeug können der beim Händler aufliegenden Typengenehmigung entnommen werden. Alle Angaben ohne Gewähr. Irrtümer vorbehalten.