



Kaufpreis: € 61.890,-

Finanzierung um monatl. € 528,-

Neupreis **€ 75.858,-**

Erstzulassung **09.2025**

Kilometer **15.000 km**

Angebotsnummer **3059680**

www.bmw-grasmann.at

NEU

Motor | Abgasnorm
Hybrid | EURO 6e

Leistung
190 PS/140kW

Hubraum
1998 ccm

Getriebe
Automatik

Antrieb
Allradantrieb


Sitzplätze
5

Farbe
skyscraper grau

Polsterung
**Kunstleder, veganza
perforiert und gesteppt**

HIGHLIGHTS


Driving Assistant
Professional


Harman Kardon
Surround
Soundsystem


Sitzheizung Fahrer
und Beifahrer

AUSSTATTUNGSÜBERSICHT

KOMFORT / FAHRASSISTENZ

Bordcomputer
Ambientes Licht
Anhängerkupplung el. Schwenkbar
Multifunktionslenkrad
Lordosenstütze
Lenkradheizung
TeleServices
Aktiver Fussgängerschutz
Akustischer Fussgängerschutz

BMW Live Cockpit Professional
Park Distance Control (PDC)
Parkassistent plus
Allradsystem
Sitze elektr. verstellbar mit Memory
Komfortzugang
Sonnenschutzverglasung
Automatik
Adaptiver LED Scheinwerfer

Automatikgetriebe mit Schaltwippen
Alarmanlage
Auffahrwarnung mit City-Anbremsfunktion
Sitzheizung Fahrer und Beifahrer
Sportsitze

Klimaautomatik
DAB Tuner
Harman Kardon Surround Soundsystem
BMW IconicSounds Electric
Reifendruckanzeige

EXTERIEUR / INTERIEUR

Innenraumkamera
Leichtmetallräder 19 Zoll

Interieurdekor Dark Graphite
Ablage für Wireless Charging

EDITIONEN / PAKETE

Driving Assistant Professional
Premium Paket

Innovationspaket

SONSTIGES

Personal eSIM
Ladekabel (Mode 3) fuer oeffentlichens Laden
Radschraubensicherung
EfficientDynamics

Reifenreparatur-Set
Gepäckraumtrennetz
Flexible Fast Charger (Mode 2)



AUTOHAUS GRASMANN GMBH

Seefeld 9
4853 Steinbach am Attersee

Automobile

Montag - Freitag: 08:00 bis 18:00 Uhr
Samstag: Termin nach Vereinbarung

Teile & Zubehör

Montag - Freitag: 08:00 bis 18:00 Uhr
Samstag: Termin nach Vereinbarung

Serviceannahme

Montag - Freitag: 08:00 bis 17:00 Uhr



Werkstätte

Montag - Freitag: 08:00 bis 17:00 Uhr

+43(7663)315

FAHRZEUGBILDER





(1) Die angegebenen Werte über Kraftstoffverbrauch und CO₂-Emissionen wurden nach den vorgeschriebenen Messverfahren gem. VO (EG) 715/2007 ermittelt. Als Basis für die Verbrauchsermittlung gilt der ECE-Fahrzyklus (NEFZ). Dieser setzt sich aus ca. einem Drittel Fahrt innerorts und zwei Drittel außerorts (gemessen an der Wegstrecke) zusammen. Zusätzlich zum Verbrauch wird die CO₂-Emission gemessen.

Sonderausstattungen können diese Werte erhöhen. Die Angaben zu Kraftstoffverbrauch und CO₂-Emissionen sind überdies abhängig von der gewählten Rad- und Reifengröße. Die Angaben beziehen sich daher nicht auf das konkrete Fahrzeug und sind nicht Bestandteil

des Angebots, sondern dienen allein Vergleichszwecken zwischen den verschiedenen Fahrzeugtypen. Weitere Details bzw. Informationen zum konkreten Fahrzeug können der beim Händler aufliegenden Typengenehmigung entnommen werden. Alle Angaben ohne Gewähr. Irrtümer vorbehalten.