



Kaufpreis: € 38.430,-

Finanzierung um monatl. € 328,-


Neupreis € 67.564,-


Erstzulassung 10.2023


Kilometer 30.000 km

Angebotsnummer 3060420



Motor | Abgasnorm
 **Elektroantrieb | Alternativ**

Antrieb
 **Allradantrieb**

Polsterung
 **Kunstleder, schwarz**

Leistung
 **272 PS/200kW**

Sitzplätze
 **5**

Getriebe
 **Automatik**

Farbe
 **mineralweiß**

HIGHLIGHTS


50 km/h
Head-up Display


LED-Scheinwerfer


Driving Assistant Professional


Adaptives M Fahrwerk


Navigationssystem Professional

AUSSTATTUNGSÜBERSICHT

KOMFORT / FAHRASSISTENZ

BMW Live Cockpit Professional
Multifunktionslenkrad
Parkassistent plus
Speed Limit Info
Spurwechselwarnung
Spurverlassenswarnung
LED-Scheinwerfer
Komfortzugang
Adaptives M Fahrwerk
Surround View Camera

Park Distance Control (PDC)
Anhängerkupplung el. Schwenkbar
Allradsystem
Head-up Display
aktive Geschwindigkeitsregelung
Innen- und Außenspiegel, automatisch abblendend
Heckklappenbetätigung autom.
Sonnenschutzverglasung
Automatik
Navigationssystem Professional

Adaptiver LED Scheinwerfer
Klimaautomatik
Auffahrwarnung mit City-Anbremsfunktion
Handy-Vorbereitung
Rückfahrkamera

Geschwindigkeitsregelung
Alarmanlage
DAB Tuner
Fernlichtassistent

EXTERIEUR / INTERIEUR

X-Line
Dachhimmel anthrazit
Leichtmetallräder

Leichtmetallräder 18 Zoll
Ablage für Wireless Charging

EDITIONEN / PAKETE

Driving Assistant Professional

SONSTIGES

Anhängerkupplung

WEITERE AUSSTATTUNG

Fahrzeugnummer: 990113462 Neupreis 57564.-! Batterietest 100%!






GADY AUTOMOBILE GMBH

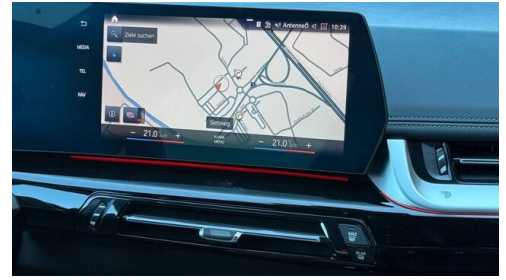

Gadystraße 1
8501 Lieboch

+43(3136)90310

FAHRZEUGBILDER







- (1) Die angegebenen Werte über Kraftstoffverbrauch und CO₂-Emissionen wurden nach den vorgeschriebenen Messverfahren gem. VO (EG) 715/2007 ermittelt. Als Basis für die Verbrauchsermittlung gilt der ECE-Fahrzyklus (NEFZ). Dieser setzt sich aus ca. einem Drittel Fahrt innerorts und zwei Drittel außerorts (gemessen an der Wegstrecke) zusammen. Zusätzlich zum Verbrauch wird die CO₂-Emission gemessen.

Sonderausstattungen können diese Werte erhöhen. Die Angaben zu Kraftstoffverbrauch und CO₂-Emissionen sind überdies abhängig von der gewählten Rad- und Reifengröße. Die Angaben beziehen sich daher nicht auf das konkrete Fahrzeug und sind nicht Bestandteil des Angebots, sondern dienen allein Vergleichszwecken zwischen den verschiedenen Fahrzeugtypen. Weitere Details bzw. Informationen zum konkreten Fahrzeug können der beim Händler aufliegenden Typengenehmigung entnommen werden. Alle Angaben ohne Gewähr. Irrtümer vorbehalten.