



**Kaufpreis: € 36.930,-**

Finanzierung um monatl. € 315,-


Neupreis **€ 70.000,-**


Erstzulassung **05.2018**

Kilometer **111.000 km**

Angebotsnummer **3062024**

**NEU**

 Motor | Abgasnorm  
**Dieselmotor | EURO 6c**

 Verbrauch | CO2 (1)  
**6.1 l/100km | 161 g/km**

 Sitzplätze  
**5**

 Leistung  
**170 PS/125kW**

 Getriebe  
**Automatik**

 Farbe  
**schwarz**

 Hubraum  
**2143 ccm**

 Antrieb  
**Allradantrieb**

 Polsterung  
**Leder, schwarz**

## HIGHLIGHTS

  
LED-Scheinwerfer

  
Sportpaket

  
Sitzheizung Fahrer  
und Beifahrer

## AUSSTATTUNGSÜBERSICHT

### KOMFORT / FAHRASSISTENZ

Bordcomputer  
Park Distance Control (PDC)  
Allradsystem  
LED-Scheinwerfer  
USB Audio Schnittstelle  
Fahrdynamik Regelsysteme  
Navigationssystem  
Klimaautomatik  
Handy-Vorbereitung  
Sportsitze

Regensensor  
Multifunktionslenkrad  
Spurwechselwarnung  
Tagfahrlichtschaltung  
Klimaanlage  
Automatik  
Geschwindigkeitsregelung  
Alarmanlage  
Sitzheizung Fahrer und Beifahrer  
Sportfahrwerk

### EXTERIEUR / INTERIEUR

Leichtmetallräder

## EDITIONEN / PAKETE

Sportpaket

## SONSTIGES

Airbags  
ABS

Anhängerkupplung

## WEITERE AUSSTATTUNG

Bitte die genaue Sonderausstattung mit der VIN beim Mercedes Partner anfragen : VIN: WDC2533051F468165



## GADY AUTO MOTO GMBH

Bezirksstraße 21  
2500 Sooß

Verkauf Automobile

Montag - Freitag: 08:00 - 18:00

Samstag: 09:00 - 12:00

Serviceannahme Auto.

Montag - Donnerstag: 07:00 - 17:00

Freitag: 07:00 - 16:00

Verkauf Motorrad

Montag - Freitag: 08:00 - 18:00

Samstag: 09:00 - 12:00


Serviceannahme Moto.



Montag - Donnerstag: 07:30 - 17:00

Freitag: 07:30 - 16:00

+43(2252)841000

## FAHRZEUGBILDER





(1) Die angegebenen Werte über Kraftstoffverbrauch und CO<sub>2</sub>-Emissionen wurden nach den vorgeschriebenen Messverfahren gem. VO (EG) 715/2007 ermittelt. Als Basis für die Verbrauchsermittlung gilt der ECE-Fahrzyklus (NEFZ). Dieser setzt sich aus ca. einem Drittel Fahrt innerorts und zwei Drittel außerorts (gemessen an der Wegstrecke) zusammen. Zusätzlich zum Verbrauch wird die CO<sub>2</sub>-Emission gemessen.

Sonderausstattungen können diese Werte erhöhen. Die Angaben zu Kraftstoffverbrauch und CO<sub>2</sub>-Emissionen sind überdies abhängig von der gewählten Rad- und Reifengröße. Die Angaben beziehen sich daher nicht auf das konkrete Fahrzeug und sind nicht Bestandteil des Angebots, sondern dienen allein Vergleichszwecken zwischen den verschiedenen Fahrzeugtypen. Weitere Details bzw. Informationen zum konkreten Fahrzeug können der beim Händler aufliegenden Typengenehmigung entnommen werden. Alle Angaben ohne Gewähr. Irrtümer vorbehalten.