

## AutoFrey

Wir tun mehr.

BMW PREMIUM SELECTION



[www.autofrey.at](http://www.autofrey.at)

**Kaufpreis: € 33.890,-**

Finanzierung um monatl. € 289,-

Neupreis **€ 46.516,-**

Erstzulassung **04.2025**

Kilometer **16.500 km**

Angebotsnummer **3062207**



Motor | Abgasnorm  
**Dieselmotor | EURO 6e**

Leistung  
**150 PS/110kW**

Hubraum  
**1995 ccm**

CO<sub>2</sub> (1)  
**123 g/km**

Getriebe  
**Automatik**

Antrieb  
**Frontantrieb**

Sitzplätze  
**5**

Farbe  
**saphirschwarz**

Polsterung  
**Stoff, 'arktur' anthracite**

## HIGHLIGHTS



Driving Assistant



Driving Assistant  
Plus



Harman Kardon  
Surround  
Soundsystem



Sitzheizung Fahrer  
und Beifahrer

## AUSSTATTUNGSÜBERSICHT

### KOMFORT / FAHRASSISTENZ

Active Guard  
Parkassistent  
Aktivsitz  
Sonnenschutzverglasung  
Klimaautomatik  
Adaptiver LED Scheinwerfer  
DAB Tuner  
Fernlichtassistent

Innen- und Außenspiegel, automatisch abblendend  
Komfortzugang  
TeleServices  
Aktiver Fussgängerschutz  
Alarmanlage  
Harman Kardon Surround Soundsystem  
Sitzheizung Fahrer und Beifahrer  
Reifendruckanzeige

### EXTERIEUR / INTERIEUR

Interieurdekore dunkelsilber  
Kindersitzbefestigung Beifahrersitz

Shadow Line  
Ablage für Wireless Charging

## EDITIONEN / PAKETE

Driving Assistant

Driving Assistant Plus

## SONSTIGES

Personal eSIM  
Radschraubensicherung

Reifenreparatur-Set  
Durchladesystem

## WEITERE AUSSTATTUNG

BMW LM Rad Y Speiche 975M, M Sport Exterieur, Gesetzlicher Notruf, Ausstattungspaket, M Sport Exterieurumfänge,



## AUTOFREY GMBH

Alpenstraße 85  
5020 Salzburg

Automobile

Montag - Freitag: 08:00 bis 18:00 Uhr  
Samstag: 09:00 bis 12:00 Uhr

Teile & Zubehör

Montag - Freitag: 08:00 bis 17:00 Uhr

Serviceannahme

Montag - Freitag: 07:00 bis 18:00 Uhr





Werkstätte

Montag - Freitag: 07:00 bis 18:00 Uhr

0662/623581

## FAHRZEUGBILDER





(1) Die angegebenen Werte über Kraftstoffverbrauch und CO<sub>2</sub>-Emissionen wurden nach den vorgeschriebenen Messverfahren gem. VO (EG) 715/2007 ermittelt. Als Basis für die Verbrauchsermittlung gilt der ECE-Fahrzyklus (NEFZ). Dieser setzt sich aus ca. einem Drittel Fahrt innerorts und zwei Drittel außerorts (gemessen an der Wegstrecke) zusammen. Zusätzlich zum Verbrauch wird die CO<sub>2</sub>-Emission gemessen.

Sonderausstattungen können diese Werte erhöhen. Die Angaben zu Kraftstoffverbrauch und CO<sub>2</sub>-Emissionen sind überdies abhängig von der gewählten Rad- und Reifengröße. Die Angaben beziehen sich daher nicht auf das konkrete Fahrzeug und sind nicht Bestandteil des Angebots, sondern dienen allein Vergleichszwecken zwischen den verschiedenen Fahrzeugtypen. Weitere Details bzw. Informationen zum konkreten Fahrzeug können der beim Händler aufliegenden Typengenehmigung entnommen werden. Alle Angaben ohne Gewähr. Irrtümer vorbehalten.