

AutoFrey

Wir tun mehr.

BMW PREMIUM SELECTION



www.autofrey.at

Kaufpreis: € 33.890,-

Finanzierung um monatl. € 289,-


Neupreis € 46.516,-

Erstzulassung 04.2025

Kilometer 16.500 km

Angebotsnummer 3062207



 Motor | Abgasnorm
Dieselmotor | EURO 6e

 CO2 (1)
123 g/km

 Sitzplätze
5

 Leistung
150 PS/110kW

 Getriebe
Automatik

 Farbe
saphirschwarz

 Hubraum
1995 ccm

 Antrieb
Frontantrieb

 Polsterung
Stoff, 'arktur' anthracite

HIGHLIGHTS



Driving Assistant



Driving Assistant Plus



Harman Kardon Surround Soundsystem



Sitzheizung Fahrer und Beifahrer

AUSSTATTUNGSÜBERSICHT

KOMFORT / FAHRASSISTENZ

Active Guard
Parkassistent
Komfortzugang
Sonnenschutzverglasung
Klimaautomatik
Adaptiver LED Scheinwerfer
Harman Kardon Surround Soundsystem
Fernlichtassistent

Innen- und Außenspiegel, automatisch abblendend
Aktivsitz
TeleServices
Aktiver Fussgängerschutz
Alarmanlage
DAB Tuner
Sitzheizung Fahrer und Beifahrer
Reifendruckanzeige

EXTERIEUR / INTERIEUR

Interieurdekore dunkelsilber
Kindersitzbefestigung Beifahrersitz

Shadow Line
Ablage für Wireless Charging

EDITIONEN / PAKETE

Driving Assistant

Driving Assistant Plus

SONSTIGES

Personal eSIM
Radschraubensicherung

Reifenreparatur-Set
Durchladesystem

WEITERE AUSSTATTUNG

BMW LM Rad Y Speiche 975M, M Sport Exterieur, Gesetzlicher Notruf, Ausstattungspaket, M Sport Exterieurumfänge,



AUTOFREY GMBH

Alpenstraße 85
5020 Salzburg

Automobile

Montag - Freitag: 08:00 bis 18:00 Uhr
Samstag: 09:00 bis 12:00 Uhr

Teile & Zubehör

Montag - Freitag: 08:00 bis 17:00 Uhr

Serviceannahme

Montag - Freitag: 07:00 bis 18:00 Uhr






Werkstätte

Montag - Freitag: 07:00 bis 18:00 Uhr

0662/623581

FAHRZEUGBILDER





- (1) Die angegebenen Werte über Kraftstoffverbrauch und CO₂-Emissionen wurden nach den vorgeschriebenen Messverfahren gem. VO (EG) 715/2007 ermittelt. Als Basis für die Verbrauchsermittlung gilt der ECE-Fahrzyklus (NEFZ). Dieser setzt sich aus ca. einem Drittel Fahrt innerorts und zwei Drittel außerorts (gemessen an der Wegstrecke) zusammen. Zusätzlich zum Verbrauch wird die CO₂-Emission gemessen.

Sonderausstattungen können diese Werte erhöhen. Die Angaben zu Kraftstoffverbrauch und CO₂-Emissionen sind überdies abhängig von der gewählten Rad- und Reifengröße. Die Angaben beziehen sich daher nicht auf das konkrete Fahrzeug und sind nicht Bestandteil des Angebots, sondern dienen allein Vergleichszwecken zwischen den verschiedenen Fahrzeugtypen. Weitere Details bzw. Informationen zum konkreten Fahrzeug können der beim Händler aufliegenden Typengenehmigung entnommen werden. Alle Angaben ohne Gewähr. Irrtümer vorbehalten.