

BMW 118D 5-TÜRIG



Kaufpreis: € 35.940,-

Finanzierung um monatl. € 307,-


Neupreis € 47.530,-

Erstzulassung 02.2025

Kilometer 9.000 km

Angebotsnummer 3063449



 Motor | Abgasnorm
Dieselmotor | EURO 6e

 CO2 (1)
123 g/km

 Sitzplätze
5


 Leistung
150 PS/110kW

 Getriebe
Automatik

 Farbe
alpinweiß

 Hubraum
1995 ccm

 Antrieb
Frontantrieb

 Polsterung
**Stoff / Leder Komb.,
alcantara anthrazit**

HIGHLIGHTS



Head-up Display



Driving Assistant Plus



LED-Scheinwerfer



Sportpaket



Adaptives M Fahrwerk



Sitzheizung Fahrer und Beifahrer

AUSSTATTUNGSÜBERSICHT

KOMFORT / FAHRASSISTENZ

BMW Live Cockpit Professional
Parkassistent plus
Multifunktionslenkrad
Head-up Display
Spurverlassenswarnung
LED-Scheinwerfer
Komfortzugang
Adaptives M Fahrwerk
Surround View Camera
Geschwindigkeitsregelung

M-Lenkrad
Park Distance Control (PDC)
Speed Limit Info
Spurwechselwarnung
Innen- und Außenspiegel, automatisch abblendend
USB Audio Schnittstelle
Sonnenschutzverglasung
Automatik
Navigationssystem
Adaptiver LED Scheinwerfer

Klimaautomatik
DAB Tuner
Handy-Vorbereitung
Sportsitze
Rückfahrkamera

Alarmanlage
Auffahrwarnung mit City-Anbremsfunktion
Sitzheizung Fahrer und Beifahrer
Fernlichtassistent

EXTERIEUR / INTERIEUR

M Leichtmetallräder 18 Zoll
Dachhimmel anthrazit
Leichtmetallräder

Shadow Line
Ablage für Wireless Charging

EDITIONEN / PAKETE

Driving Assistant Plus
M-Sportpaket

Sportpaket

WEITERE AUSSTATTUNG

Fahrzeugnummer: 990113472 Neupreis 47530.-



GADY AUTOMOBILE GMBH

Leibnitzer Strasse 76
8403 Lebring

Automobile

Montag - Freitag: 08:00 bis 17:00 Uhr
Samstag: 09:00 bis 12:00 Uhr

Teile & Zubehör

Montag - Freitag: 08:00 bis 17:00 Uhr

Serviceannahme



Montag - Freitag: 08:00 bis 17:00 Uhr

Werkstätte

Montag - Freitag: 08:00 bis 17:00 Uhr

03182/24570

FAHRZEUGBILDER





(1) Die angegebenen Werte über Kraftstoffverbrauch und CO₂-Emissionen wurden nach den vorgeschriebenen Messverfahren gem. VO (EG) 715/2007 ermittelt. Als Basis für die Verbrauchsermittlung gilt der ECE-Fahrzyklus (NEFZ). Dieser setzt sich aus ca. einem Drittel Fahrt innerorts und zwei Drittel außerorts (gemessen an der Wegstrecke) zusammen. Zusätzlich zum Verbrauch wird die CO₂-Emission gemessen.

Sonderausstattungen können diese Werte erhöhen. Die Angaben zu Kraftstoffverbrauch und CO₂-Emissionen sind überdies abhängig von der gewählten Rad- und Reifengröße. Die Angaben beziehen sich daher nicht auf das konkrete Fahrzeug und sind nicht Bestandteil

des Angebots, sondern dienen allein Vergleichszwecken zwischen den verschiedenen Fahrzeugtypen. Weitere Details bzw. Informationen zum konkreten Fahrzeug können der beim Händler aufliegenden Typengenehmigung entnommen werden. Alle Angaben ohne Gewähr. Irrtümer vorbehalten.