

**Kaufpreis: € 14.930,-**

Finanzierung um monatl. € 127,-

Neupreis **€ 40.429,-**


Erstzulassung **05.2013**


Kilometer **105.000 km**


Angebotsnummer **3063550**

**NEU**

 Motor | Abgasnorm  
**Dieselmotor | EURO 5**


 Leistung  
**143 PS/105kW**


 Hubraum  
**1995 ccm**

 Verbrauch | CO2 (1)  
**4.5 l/100km | 118 g/km**

 Getriebe  
**Automatik**

 Antrieb  
**Heckantrieb**

 Farbe  
**mineralweiß**

 Polsterung  
**Stoff, move bernstein**

## AUSSTATTUNGSÜBERSICHT

### KOMFORT / FAHRASSISTENZ

Zentralverriegelung  
Regensensor  
Multifunktionslenkrad  
Armauflage vorne  
Park Distance Control Hinten  
Klimaautomatik

Nebelscheinwerfer  
Park Distance Control (PDC)  
Freisprecheinrichtung  
Automatik  
Geschwindigkeitsregelung  
Radio mit CD

### EXTERIEUR / INTERIEUR

Fussmatten Velours

Leichtmetallräder

### EDITIONEN / PAKETE

Luxury Line  
Lichtpaket

Ablagenpaket  
Ö.-Paket

### SONSTIGES

Beifahrerairbag-Deaktivierung  
12-V-Steckdosen  
EfficientDynamics

Fondkopfstützen klappbar  
Durchladesystem



## GADY AUTO MOTO GMBH

Mattersburger Str. 42  
7000 Eisenstadt

Automobile

Montag - Freitag: 08:00 bis 17:00 Uhr  
Samstag geschlossen

Teile & Zubehör

Montag - Donnerstag: 07:30 bis 16:30 Uhr  
Freitag: 07:30 bis 16:00 Uhr

Serviceannahme

Montag - Donnerstag: 07:30 bis 16:30 Uhr  
Freitag: 07:30 bis 15:00 Uhr

Werkstätte

Montag - Donnerstag: 07:30 bis 16:30 Uhr  
Freitag: 07:30 bis 15:00 Uhr

+43(2682)61501

<sup>(1)</sup> Die angegebenen Werte über Kraftstoffverbrauch und CO<sub>2</sub>-Emissionen wurden nach den vorgeschriebenen Messverfahren gem. VO (EG) 715/2007 ermittelt. Als Basis für die Verbrauchsermittlung gilt der ECE-Fahrzyklus (NEFZ). Dieser setzt sich aus ca. einem Drittel Fahrt innerorts und zwei Drittel außerorts (gemessen an der Wegstrecke) zusammen. Zusätzlich zum Verbrauch wird die CO<sub>2</sub>-Emission gemessen.

Sonderausstattungen können diese Werte erhöhen. Die Angaben zu Kraftstoffverbrauch und CO<sub>2</sub>-Emissionen sind überdies abhängig von der gewählten Rad- und Reifengröße. Die Angaben beziehen sich daher nicht auf das konkrete Fahrzeug und sind nicht Bestandteil des Angebots, sondern dienen allein Vergleichszwecken zwischen den verschiedenen Fahrzeugtypen. Weitere Details bzw. Informationen zum konkreten Fahrzeug können der beim Händler aufliegenden Typengenehmigung entnommen werden. Alle Angaben ohne Gewähr. Irrtümer vorbehalten.