

# BMW 218D

## 12 MONATE GARANTIE



**Kaufpreis:** € 13.880,-

Finanzierung um monatl. € 118,-

Neupreis € 34.550,-

Erstzulassung 08.2017

Kilometer 164.500 km

Angebotsnummer 3064733



Motor | Abgasnorm

**Dieselmotor | EURO 6**



Leistung

**150 PS/110kW**



Hubraum

**1995 ccm**



Verbrauch | CO2 (1)

**4.5 l/100km | 117 g/km**



Getriebe

**Automatik**



Antrieb

**Frontantrieb**



Sitzplätze

**5**



Farbe

**schwarz**



Polsterung

**Leder, anthrazit**

## HIGHLIGHTS



LED-Scheinwerfer



Sportpaket



Sitzheizung Fahrer  
und Beifahrer

## AUSSTATTUNGSÜBERSICHT

### KOMFORT / FAHRASSISTENZ

Bordcomputer  
Zentralverriegelung  
Park Distance Control (PDC)  
Lederlenkrad  
USB Audio Schnittstelle  
Klimaanlage  
Automatik  
Geschwindigkeitsregelung  
Alarmanlage

Nebelscheinwerfer  
Regensensor  
Multifunktionslenkrad  
LED-Scheinwerfer  
Tagfahrlichtschaltung  
Fahrodynamik Regelsysteme  
Navigationssystem  
Klimaautomatik  
Handy-Vorbereitung

Sitzheizung Fahrer und Beifahrer

## EXTERIEUR / INTERIEUR

Leichtmetallräder

Dachreling

## EDITIONEN / PAKETE

Sportpaket

## SONSTIGES

Airbags

ABS

Kindersitzbefestigung Isofix



## AUTOHAUS M. GRASMANN GMBH

Untere Marktstraße 75

4822 Bad Goisern

Automobile

Montag - Freitag: 08:00 bis 12:00 und 13:00 bis 18:00 Uhr

Samstag: nach Terminvereinbarung

Teile & Zubehör

Montag - Donnerstag: 08:00 bis 12:00 und 13:00 bis 17:00 Uhr

Freitag: 08:00 bis 12:00 und 13:00 bis 15:30 Uhr

Serviceannahme

Montag - Donnerstag: 08:00 bis 12:00 und 13:00 bis 17:00 Uhr

Freitag: 08:00 bis 12:00 und 13:00 bis 15:30 Uhr

Automobile

Montag - Freitag: 08:00 bis 12:00 und 13:00 bis 18:00 Uhr






Samstag: nach Terminvereinbarung



Werkstätte

Montag - Freitag: 07:30 - 12:00 Uhr / 12:30 - 16:30 Uhr

+43(6135)20532

## FAHRZEUGBILDER





- (1) Die angegebenen Werte über Kraftstoffverbrauch und CO<sub>2</sub>-Emissionen wurden nach den vorgeschriebenen Messverfahren gem. VO (EG) 715/2007 ermittelt. Als Basis für die Verbrauchsermittlung gilt der ECE-Fahrzyklus (NEFZ). Dieser setzt sich aus ca. einem Drittel Fahrt innerorts und zwei Drittel außerorts (gemessen an der Wegstrecke) zusammen. Zusätzlich zum Verbrauch wird die CO<sub>2</sub>-Emission gemessen.

Sonderausstattungen können diese Werte erhöhen. Die Angaben zu Kraftstoffverbrauch und CO<sub>2</sub>-Emissionen sind überdies abhängig von der gewählten Rad- und Reifengröße. Die Angaben beziehen sich daher nicht auf das konkrete Fahrzeug und sind nicht Bestandteil des Angebots, sondern dienen allein Vergleichszwecken zwischen den verschiedenen Fahrzeugtypen. Weitere Details bzw. Informationen zum konkreten Fahrzeug können der beim Händler aufliegenden Typengenehmigung entnommen werden. Alle Angaben ohne Gewähr. Irrtümer vorbehalten.