



Kaufpreis: € 47.940,-

Finanzierung um monatl. € 409,-

Neupreis € 61.442,-

Erstzulassung 11.2025

Kilometer 25.000 km

Angebotsnummer 3066407



Motor | Abgasnorm
Dieselmotor | EURO 6e

CO2 (1)
129 g/km

Sitzplätze
5

Leistung
163 PS/120kW

Getriebe
Automatik

Farbe
alpinweiß

Hubraum
1995 ccm

Antrieb
Allradantrieb

Polsterung
**Stoff / Leder Komb.,
alcantara anthrazit**

HIGHLIGHTS


LED-Scheinwerfer


Sportpaket


Adaptives M
Fahrwerk


Navigationssystem
Professional


Sitzheizung Fahrer
und Beifahrer

AUSSTATTUNGSÜBERSICHT

KOMFORT / FAHRASSISTENZ

Bordcomputer
Park Distance Control (PDC)
Anhängerkupplung el. Schwenkbar
Speed Limit Info
Innen- und Außenspiegel, automatisch abblendend
Parkassistent
Akustikverglasung
Komfortzugang
Automatik
Navigationssystem Professional

M-Lenkrad
Multifunktionslenkrad
Allradsystem
Spurverlassenswarnung
LED-Scheinwerfer
USB Audio Schnittstelle
Heckklappenbetätigung autom.
Sonnenschutzverglasung
Adaptives M Fahrwerk
Geschwindigkeitsregelung

Adaptiver LED Scheinwerfer
Alarmanlage
Auffahrwarnung mit City-Anbremsfunktion
Sitzheizung Fahrer und Beifahrer
Fernlichtassistent

Klimaautomatik
DAB Tuner
Handy-Vorbereitung
Sportsitze
Rückfahrkamera

EXTERIEUR / INTERIEUR

M Leichtmetallräder 19 Zoll
Dachhimmel anthrazit
Ablage für Wireless Charging

Shadow Line
Leichtmetallräder

EDITIONEN / PAKETE

Sportpaket
M-Sportpaket

Premium Paket

SONSTIGES

Anhängerkupplung

WEITERE AUSSTATTUNG

Fahrzeugnummer: 990113486 Neupreis 61441.-!



GADY AUTOMOBILE GMBH

Leibnitzer Strasse 76
8403 Lebring

Automobile

Montag - Freitag: 08:00 bis 17:00 Uhr
Samstag: 09:00 bis 12:00 Uhr

Teile & Zubehör

Montag - Freitag: 08:00 bis 17:00 Uhr

Serviceannahme







Montag - Freitag: 08:00 bis 17:00 Uhr

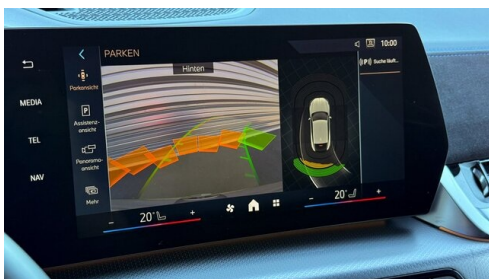

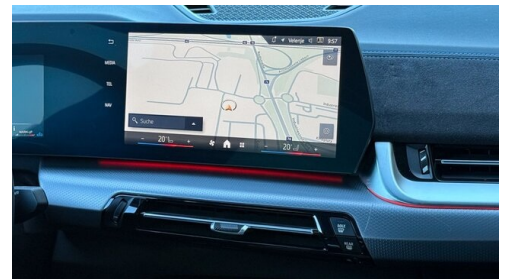

Werkstätte

Montag - Freitag: 08:00 bis 17:00 Uhr

03182/24570

FAHRZEUGBILDER





(1) Die angegebenen Werte über Kraftstoffverbrauch und CO₂-Emissionen wurden nach den vorgeschriebenen Messverfahren gem. VO (EG) 715/2007 ermittelt. Als Basis für die Verbrauchsermittlung gilt der ECE-Fahrzyklus (NEFZ). Dieser setzt sich aus ca. einem Drittel Fahrt innerorts und zwei Drittel außerorts (gemessen an der Wegstrecke) zusammen. Zusätzlich zum Verbrauch wird die CO₂-Emission gemessen.

Sonderausstattungen können diese Werte erhöhen. Die Angaben zu Kraftstoffverbrauch und CO₂-Emissionen sind überdies abhängig von der gewählten Rad- und Reifengröße. Die Angaben beziehen sich daher nicht auf das konkrete Fahrzeug und sind nicht Bestandteil

des Angebots, sondern dienen allein Vergleichszwecken zwischen den verschiedenen Fahrzeugtypen. Weitere Details bzw. Informationen zum konkreten Fahrzeug können der beim Händler aufliegenden Typengenehmigung entnommen werden. Alle Angaben ohne Gewähr. Irrtümer vorbehalten.