

BMW X1 XDRIVE18D

12 MONATE GARANTIE



Kaufpreis: € 28.930,-

Finanzierung um monatl. € 247,-

Neupreis € 56.285,-


Erstzulassung 04.2020

Kilometer 63.500 km


Angebotsnummer 3067315



Motor | Abgasnorm
 **Dieselmotor | EURO 6dTmp**


Verbrauch | CO₂ (1)
 **4.7 l/100km | 149 g/km**

Sitzplätze
 **5**


Leistung
 **150 PS/110kW**

Getriebe
 **Automatik**

Farbe
 **mineralgrau**

Hubraum
 **1995 ccm**

Antrieb
 **Allradantrieb**

Polsterung
 **Stoff / Leder Komb., anthrazit**

HIGHLIGHTS


Driving Assistant


Head-up Display


LED-Scheinwerfer


Sitzheizung Fahrer und Beifahrer

AUSSTATTUNGSÜBERSICHT

KOMFORT / FAHRASSISTENZ

M-Lenkrad
Multifunktionslenkrad
Speed Limit Info
Lordosenstütze
Spurverlassenswarnung
WLAN Hotspot
Parkassistent

Park Distance Control (PDC)
Allradsystem
Head-up Display
Innen- und Außenspiegel, automatisch abblendend
LED-Scheinwerfer
USB Audio Schnittstelle
Heckklappenbetätigung autom.

Telefonie mit Wireless Charging
Automatik
Alarmanlage
Geschwindigkeitsregelung
Sitzheizung Fahrer und Beifahrer
Rückfahrkamera

Sonnenschutzverglasung
Navigationssystem
Klimaautomatik
Handy-Vorbereitung
Sportsitze

EXTERIEUR / INTERIEUR

X-Line
Leichtmetallräder

Leichtmetallräder 18 Zoll

EDITIONEN / PAKETE

Driving Assistant

SONSTIGES

Anhängerkupplung

WEITERE AUSSTATTUNG

Fahrzeugnummer: 990113476



GADY AUTOMOBILE GMBH

Leibnitzer Strasse 76
8403 Lebring

Automobile

Montag - Freitag: 08:00 bis 17:00 Uhr
Samstag: 09:00 bis 12:00 Uhr

Teile & Zubehör

Montag - Freitag: 08:00 bis 17:00 Uhr

Serviceannahme






Montag - Freitag: 08:00 bis 17:00 Uhr


Werkstätte

Montag - Freitag: 08:00 bis 17:00 Uhr

03182/24570

FAHRZEUGBILDER





(1) Die angegebenen Werte über Kraftstoffverbrauch und CO₂-Emissionen wurden nach den vorgeschriebenen Messverfahren gem. VO (EG) 715/2007 ermittelt. Als Basis für die Verbrauchsermittlung gilt der ECE-Fahrzyklus (NEFZ). Dieser setzt sich aus ca. einem Drittel Fahrt innerorts und zwei Drittel außerorts (gemessen an der Wegstrecke) zusammen. Zusätzlich zum Verbrauch wird die CO₂-Emission gemessen.

Sonderausstattungen können diese Werte erhöhen. Die Angaben zu Kraftstoffverbrauch und CO₂-Emissionen sind überdies abhängig von der gewählten Rad- und Reifengröße. Die Angaben beziehen sich daher nicht auf das konkrete Fahrzeug und sind nicht Bestandteil

des Angebots, sondern dienen allein Vergleichszwecken zwischen den verschiedenen Fahrzeugtypen. Weitere Details bzw. Informationen zum konkreten Fahrzeug können der beim Händler aufliegenden Typengenehmigung entnommen werden. Alle Angaben ohne Gewähr. Irrtümer vorbehalten.