



Kaufpreis: € 44.440,-

Finanzierung um monatl. € 379,-

Neupreis € 59.294,-

Erstzulassung 03.2025

Kilometer 10.000 km

Angebotsnummer 3069111



Motor | Abgasnorm
Dieselmotor | EURO 6e

Verbrauch | CO2 (1)
4.2 l/100km | 114 g/km

Sitzplätze
5

Leistung
150 PS/110kW

Getriebe
Automatik

Farbe
saphirschwarz

Hubraum
1995 ccm

Antrieb
Frontantrieb

Polsterung
**Stoff / Leder Komb.,
alcantara anthrazit**

HIGHLIGHTS

Head-up Display

LED-Scheinwerfer

Sportpaket

Driving Assistant Professional

Navigationssystem Professional

Adaptives M Fahrwerk

Harman Kardon Surround Soundsystem

Sitzheizung Fahrer und Beifahrer

AUSSTATTUNGSÜBERSICHT

KOMFORT / FAHRASSISTENZ

M Sportbremse, rot hochglänzend
M-Lenkrad
Multifunktionslenkrad
Speed Limit Info
Spurwechselwarnung

BMW Live Cockpit Professional
Park Distance Control (PDC)
Sitze elektr. verstellbar
Head-up Display
aktive Geschwindigkeitsregelung

Spurverlassenswarnung
LED-Scheinwerfer
Sitze elektr. verstellbar mit Memory
Komfortzugang
Surround View Camera
Navigationssystem Professional
M-Sicherheitsgurt
Adaptiver LED Scheinwerfer
Alarmanlage
DAB Tuner
Harman Kardon Surround Soundsystem
Fernlichtassistent
Rückfahrkamera

Innen- und Außenspiegel, automatisch abblendend
USB Audio Schnittstelle
Parkassistent professional
Sonnenschutzverglasung
Automatik
Adaptives M Fahrwerk
Geschwindigkeitsregelung
Klimaautomatik
Auffahrwarnung mit City-Anbremsfunktion
Handy-Vorbereitung
Sportsitze
Sitzheizung Fahrer und Beifahrer

EXTERIEUR / INTERIEUR

M-Heckspoiler
Shadow Line
Leichtmetallräder

M Leichtmetallräder 18 Zoll
Dachhimmel anthrazit
Ablage für Wireless Charging

EDITIONEN / PAKETE

Sportpaket
M Sportpaket Pro

Driving Assistant Professional

SONSTIGES

Anhängerkupplung

WEITERE AUSSTATTUNG

Fahrzeugnummer: 990113466 Neupreis 59294.-!






GADY AUTOMOBILE GMBH

Gadystraße 1
8501 Lieboch

+43(3136)90310

FAHRZEUGBILDER





- (1) Die angegebenen Werte über Kraftstoffverbrauch und CO₂-Emissionen wurden nach den vorgeschriebenen Messverfahren gem. VO (EG) 715/2007 ermittelt. Als Basis für die Verbrauchsermittlung gilt der ECE-Fahrzyklus (NEFZ). Dieser setzt sich aus ca. einem Drittel Fahrt innerorts und zwei Drittel außerorts (gemessen an der Wegstrecke) zusammen. Zusätzlich zum Verbrauch wird die CO₂-Emission gemessen.

Sonderausstattungen können diese Werte erhöhen. Die Angaben zu Kraftstoffverbrauch und CO₂-Emissionen sind überdies abhängig von der gewählten Rad- und Reifengröße. Die Angaben beziehen sich daher nicht auf das konkrete Fahrzeug und sind nicht Bestandteil des Angebots, sondern dienen allein Vergleichszwecken zwischen den verschiedenen Fahrzeugtypen. Weitere Details bzw. Informationen zum konkreten Fahrzeug können der beim Händler aufliegenden Typengenehmigung entnommen werden. Alle Angaben ohne Gewähr. Irrtümer vorbehalten.