

BMW 216D

12 MONATE GARANTIE



Kaufpreis: € 19.990,-

Finanzierung um monatl. € 171,-

Neupreis € 35.760,-

Erstzulassung 03.2021

Kilometer 75.000 km


Angebotsnummer 3076635



 Motor | Abgasnorm
Dieselmotor | EURO 6d

 Leistung
116 PS/85kW

 Hubraum
1496 ccm

 Verbrauch | CO2 (1)
4 l/100km | 125 g/km

 Getriebe
Schaltung

 Antrieb
Frontantrieb

 Sitzplätze
5

 Farbe
schwarz

 Polsterung
Stoff, grid anthrazit

HIGHLIGHTS



Sitzheizung Fahrer
und Beifahrer

AUSSTATTUNGSÜBERSICHT

KOMFORT / FAHRASSISTENZ

Bordcomputer
Zentralverriegelung
6,5" Farbbildschirm mit iDrive Controller
Regensensor
Multifunktionslenkrad
Armauflage vorne
Innenspiegel, automatisch abblendend
Remote Services
Parkassistent

Nebelscheinwerfer
Intelligenter Notruf
Halogenscheinwerfer inkl. LED Tagfahrlicht
Park Distance Control (PDC)
DSC
Wärme-/Sonnenschutzverglasung
aktive Geschwindigkeitsregelung
Connected Drive
Auto Start-Stop Funktion

Klimaanlage
Cornering Brake Control
Radio Media
DAB Tuner
Reifendruckanzeige

Teleservice BMW
Aktiver Fussgängerschutz
Park Distance Control vorne und hinten
Auffahrwarnung mit City-Anbremsfunktion
Sitzheizung Fahrer und Beifahrer

EXTERIEUR / INTERIEUR

Fussmatten Velours

Leichtmetallräder

SONSTIGES

Airbags
ohne Modellschriftzug
Beifahrerairbag-Deaktivierung
12-V-Steckdosen
EfficientDynamics

Reifenreparatur-Set
Radschraubensicherung
ABS
Heckgepäckträger-Vorbereitung
Kindersitzbefestigung Isofix



UNTERBERGER AUTOMOBILE GMBH & CO KG

Landesstraße 30
5710 Kaprun

Automobile

Montag - Freitag: 08:00 - 12:00 Uhr 13:00 - 18:00 Uhr
Samstag & Sonntag: geschlossen

Teile & Zubehör

Montag - Donnerstag: 08:00 - 12:00 Uhr 13:00 - 17:00 Uhr
Freitag: 08:00 - 12:00 Uhr 13:00 bis 16:30 Uhr

Serviceannahme



Montag - Freitag: 08:00 - 12:00 Uhr 13:00 - 17:00 Uhr
Samstag & Sonntag: geschlossen

Werkstätte

Montag - Donnerstag: 08:00 - 12:00 Uhr 13:00 - 17:00 Uhr
Freitag: 08:00 - 12:00 Uhr 13:00 - 15:30 Uhr

+43(6547)8534

FAHRZEUGBILDER



(1) Die angegebenen Werte über Kraftstoffverbrauch und CO₂-Emissionen wurden nach den vorgeschriebenen Messverfahren gem. VO (EG) 715/2007 ermittelt. Als Basis für die Verbrauchsermittlung gilt der ECE-Fahrzyklus (NEFZ). Dieser setzt sich aus ca. einem Drittel Fahrt innerorts und zwei Drittel außerorts (gemessen an der Wegstrecke) zusammen. Zusätzlich zum Verbrauch wird die CO₂-Emission gemessen.

Sonderausstattungen können diese Werte erhöhen. Die Angaben zu Kraftstoffverbrauch und CO₂-Emissionen sind überdies abhängig von der gewählten Rad- und Reifengröße. Die Angaben beziehen sich daher nicht auf das konkrete Fahrzeug und sind nicht Bestandteil des Angebots, sondern dienen allein Vergleichszwecken zwischen den verschiedenen Fahrzeugtypen. Weitere Details bzw. Informationen zum konkreten Fahrzeug können der beim Händler aufliegenden Typengenehmigung entnommen werden. Alle Angaben ohne Gewähr. Irrtümer vorbehalten.