



H. Slawitscheck GmbH - Amstetten-St. Georgen/Y. - www.slawitscheck.bmw.at

Kaufpreis: € 57.700,-

Finanzierung um monatl. € 493,-

Neupreis **€ 80.025,-**

Erstzulassung **07.2025**

Kilometer **14.500 km**

Angebotsnummer **3079783**



Motor | Abgasnorm

Dieselmotor | EURO 6e



Leistung

190 PS/140kW



Hubraum

1995 ccm



CO2 (1)

150 g/km



Getriebe

Automatik



Antrieb

Allradantrieb



Sitzplätze

5



Farbe

saphirschwarz



Polsterung

Stoff, m performtex | schwarz/m keder

HIGHLIGHTS



Driving Assistant



Sitzheizung Fahrer
und Beifahrer

AUSSTATTUNGSÜBERSICHT

KOMFORT / FAHRASSISTENZ

Zentralverriegelung
Ambientes Licht
Regensensor
Multifunktionslenkrad
Active Guard Plus
Lederlenkrad
aktive Geschwindigkeitsregelung
Innen- und Außenspiegel, automatisch abblendend
Lehnenbreitenverstellung
M-Sportfahrwerk

BMW Live Cockpit Professional
M-Lenkrad
Park Distance Control (PDC)
Parkassistent plus
Allradsystem
Lordosenstütze
Panorama Glasdach
Innenspiegel, automatisch abblendend
Connected Drive
Lenkradheizung

Sportlenkung variabel
Teleservice BMW
Größerer Kraftstofftank
Aktiver Fussgängerschutz
Hifi Soundsystem
Adaptiver LED Scheinwerfer
Alarmanlage
Reifendruckanzeige
Sitzheizung Fahrer und Beifahrer

Akustikverglasung
Komfortzugang
Sonnenschutzverglasung
Connected Package Professional
Automatik
Klimaautomatik
DAB Tuner
Fernlichtassistent
Sportsitze

EXTERIEUR / INTERIEUR

Interieurleiste Aluminium Rhombic
M Leichtmetallräder 19 Zoll
Dachhimmel anthrazit
Dachreling

Dachreling Hochglanz Shadow Line
Shadow Line
Ablage für Wireless Charging

EDITIONEN / PAKETE

Ablagenpaket
Komfort Paket
Innovationspaket

Driving Assistant
M-Aerodynamikpaket
M-Sportpaket

SONSTIGES

Personal eSIM
Rekuperationssystem
Beifahrerairbag-Deaktivierung
ABS
Durchladesystem

Airbags
Radschraubensicherung
Fondkopfstützen klappbar
EfficientDynamics
Kindersitzbefestigung Isofix



H. SLAWITSCHCK GESMBH

Hart-Landstrasse 22
3304 St.Georgen am Ybbsfelde

Automobile
Montag - Freitag: 08:00 bis 18:00 Uhr
Samstag: 09:00 bis 12:00 Uhr

Teile & Zubehör
Montag - Freitag: 07:30 bis 16:30 Uhr

Serviceannahme
Montag - Freitag: 07:30 bis 16:30 Uhr

Werkstätte
Montag - Freitag: 07:30 bis 16:30 Uhr

+43(7472)66799

FAHRZEUGBILDER



H. Slawitscheck GmbH - Amstetten-St. Georgen/Y. - www.slawitscheck.bmw.at



H. Slawitscheck GmbH - Amstetten-St. Georgen/Y. - www.slawitscheck.bmw.at



H. Slawitscheck GmbH - Amstetten-St. Georgen/Y. - www.slawitscheck.bmw.at



H. Slawitscheck GmbH - Amstetten-St. Georgen/Y. - www.slawitscheck.bmw.at




H. Slawitscheck GmbH - Amstetten-St. Georgen/Y. - www.slawitscheck.bmw.at



H. Slawitscheck GmbH - Amstetten-St. Georgen/Y. - www.slawitscheck.bmw.at



H. Slawitscheck GmbH - Amstetten-St. Georgen/Y. - www.slawitscheck.bmw.at



H. Slawitscheck GmbH - Amstetten-St. Georgen/Y. - www.slawitscheck.bmw.at



H. Slawitscheck GmbH - Amstetten-St. Georgen/Y. - www.slawitscheck.bmw.at



H. Slawitscheck GmbH - Amstetten-St. Georgen/Y. - www.slawitscheck.bmw.at



H. Slawitscheck GmbH - Amstetten-St. Georgen/Y. - www.slawitscheck.bmw.at




H. Slawitscheck GmbH - Amstetten-St. Georgen/Y. - www.slawitscheck.bmw.at




H. Slawitscheck GmbH - Amstetten-St. Georgen/Y. - www.slawitscheck.bmw.at



H. Slawitscheck GmbH - Amstetten-St. Georgen/Y. - www.slawitscheck.bmw.at




H. Slawitscheck GmbH - Amstetten-St. Georgen/Y. - www.slawitscheck.bmw.at



H. Slawitscheck GmbH - Amstetten-St. Georgen/Y. - www.slawitscheck.bmw.at



H. Slawitscheck GmbH - Amstetten-St. Georgen/Y. - www.slawitscheck.bmw.at



H. Slawitscheck GmbH - Amstetten-St. Georgen/Y. - www.slawitscheck.bmw.at



H. Slawitscheck GmbH - Amstetten-St. Georgen/Y. - www.slawitscheck.bmw.at



H. Slawitscheck GmbH - Amstetten-St. Georgen/Y. - www.slawitscheck.bmw.at



H. Slawitscheck GmbH - Amstetten-St. Georgen/Y. - www.slawitscheck.bmw.at

(1) Die angegebenen Werte über Kraftstoffverbrauch und CO₂-Emissionen wurden nach den vorgeschriebenen Messverfahren gem. VO (EG) 715/2007 ermittelt. Als Basis für die Verbrauchsermittlung gilt der ECE-Fahrzyklus (NEFZ). Dieser setzt sich aus ca. einem Drittel Fahrt innerorts und zwei Drittel außerorts (gemessen an der Wegstrecke) zusammen. Zusätzlich zum Verbrauch wird die CO₂-Emission gemessen.

Sonderausstattungen können diese Werte erhöhen. Die Angaben zu Kraftstoffverbrauch und CO₂-Emissionen sind überdies abhängig von der gewählten Rad- und Reifengröße. Die Angaben beziehen sich daher nicht auf das konkrete Fahrzeug und sind nicht Bestandteil des Angebots, sondern dienen allein Vergleichszwecken zwischen den verschiedenen Fahrzeugtypen. Weitere Details bzw. Informationen zum konkreten Fahrzeug können der beim Händler aufliegenden Typengenehmigung entnommen werden. Alle Angaben ohne Gewähr. Irrtümer vorbehalten.