

# BMW 218D COUPÉ



**Kaufpreis:** € 22.900,-

Finanzierung um monatl. € 195,-


Neupreis € 45.225,-


Erstzulassung 06.2019

Kilometer 73.000 km

Angebotsnummer 3083000

**NEU**

Motor | Abgasnorm  
 **Dieselmotor | EURO 6dTmp**

Verbrauch | CO<sub>2</sub> (1)  
 **4.5 l/100km | 119 g/km**

Sitzplätze  
 **4**


Leistung  
 **150 PS/110kW**

Getriebe  
 **Automatik**

Farbe  
 **blau**

Hubraum  
 **1995 ccm**

Antrieb  
 **Heckantrieb**

Polsterung  
 **Stoff, stoff corner anthrazit**

## HIGHLIGHTS



LED-Scheinwerfer

## AUSSTATTUNGSÜBERSICHT

### KOMFORT / FAHRASSISTENZ

Bordcomputer  
Nebelscheinwerfer  
Park Distance Control (PDC)  
Lederlenkrad  
Spurverlassenswarnung  
Automatik  
Alarmanlage  
Klimaautomatik

Zentralverriegelung  
Regensensor  
Multifunktionslenkrad  
Spurwechselwarnung  
LED-Scheinwerfer  
Navigationssystem  
Geschwindigkeitsregelung  
Sportsitze

### EXTERIEUR / INTERIEUR

Leichtmetallräder

## SONSTIGES

Airbags

ABS

## WEITERE AUSSTATTUNG

17 Leichtmetallräder Doppelspeiche 725, 17" Leichtmetallräder Sternspeiche 379, 2 Fondsitze Sitzlehne 60:40- Klappung, 4-Sitzplätze, 8 spezifische Nieren-Längsstäbe, Stirnfläche in Schwarz hochglänzend, Ablagenpaket, Air Curtain, Ambiente Beleuchtung und Begrüßungslicht mit Farbwechsel (orange/weiß), Anti-Blockier-System (ABS) inkl. Bremsassistent, Anzeige-, Bedienkonzept, Armauflage vorne, verschiebbar, Auspuffblende in schwarzchrom, Auspuffendrohr sichtbar, rund, einfach, Außenspiegel Fahrerseite, asphärisch, Außenspiegelkappen in schwarz hochglänzend, Auto Start Stop Funktion, Batterie im Gepäckraum, Bereifung mit Notlaufeigenschaften, Bluetooth Freisprecheinrichtung mit USB/iPod-Schnittstelle und Bluetooth Audiostreaming, ConnectedDrive Services, Dachfinne mit integrierten Antennen, Einstiegsleisten vorn mit Einleger in Aluminium und Schriftzug "BMW", Fahrerlebnisschalter inkl. ECO PRO, Fahrerlebnisschalter inkl. Sport+ Modus, Fehlbetankungsschutz für Dieselfahrzeuge, Fensterheber, elektrisch, Funkfernbedienung mit Spange in rot, Garantie 2 Jahre, Geschwindigkeitsregelung mit Bremsfunktion, Heckleuchten, Instrumentenkombination mit roten Akzenten, Intelligenter Notruf, Interieurleisten Pearl dunkel mit Akzentleiste Perlglanz Chrom, Interieurleisten schwarz hochglänzend mit Akzentleiste Korallrot matt, Interieurleisten schwarz hochglänzend mit Akzentleiste Perlglanz Chrom, Lautsprecher, LED-Scheinwerfer, Leichtmetallräder Doppelspeiche 655, Leichtmetallräder Sternspeiche 376, Leichtmetallräder Sternspeiche 654, Leichtmetallräder Y-Speiche 380, Lenksäulenverstellung, Lenkung, elektrisch unterstützt, Lichtpaket, Lufteinlässe im Stoßfänger (vorn) in schwarz hochglänzend, Modellschriftzug Entfall, Polsterung Stoff Corner, Reifendruckanzeige, Reifenpannenset, Remote Services, ermöglicht die Nutzung von Fernfunktionen (z.B. Öffnen/Verriegeln der Türen) über, Rückhaltesystem, Schaltpunktanzeige, Schriftzug "Sport" links/rechts an der Seitenwand vorn, Serienfahrwerk, Servotronic, Sport-Lederlenkrad mit roter Naht, Sport-Lederlenkrad schwarz, Stofftasche für Bordpapiere, Stoßfänger (hinten) mit Akzenten in schwarz hochglänzend, Wärmeschutzverglasung grün rundum, Warndreieck mit Erste-Hilfe-Set, WLAN Hotspot



## AUTOMOBILE KNAUSS GES.M.B.H.

Knaufstraße 11  
8940 Weißenbach/Liezen

Automobile

Montag - Freitag: 08:00 bis 17:00 Uhr  
Samstag: 09:00 bis 12:00 Uhr

Teile & Zubehör

Montag - Freitag: 08:00 bis 17:00 Uhr

Serviceannahme


Montag - Freitag: 08:00 bis 17:00 Uhr

Werkstätte

Montag: 08:00 - 12:00 Uhr / 13:00 - 16:30 Uhr  
Dienstag - Freitag: 07:45 - 12:00 Uhr / 13:00 - 16.30 Uhr

+43(3612)22622

FAHRZEUGBILDER





- (1) Die angegebenen Werte über Kraftstoffverbrauch und CO<sub>2</sub>-Emissionen wurden nach den vorgeschriebenen Messverfahren gem. VO (EG) 715/2007 ermittelt. Als Basis für die Verbrauchsermittlung gilt der ECE-Fahrzyklus (NEFZ). Dieser setzt sich aus ca. einem Drittel Fahrt innerorts und zwei Drittel außerorts (gemessen an der Wegstrecke) zusammen. Zusätzlich zum Verbrauch wird die CO<sub>2</sub>-Emission gemessen.

Sonderausstattungen können diese Werte erhöhen. Die Angaben zu Kraftstoffverbrauch und CO<sub>2</sub>-Emissionen sind überdies abhängig von der gewählten Rad- und Reifengröße. Die Angaben beziehen sich daher nicht auf das konkrete Fahrzeug und sind nicht Bestandteil des Angebots, sondern dienen allein Vergleichszwecken zwischen den verschiedenen Fahrzeugtypen. Weitere Details bzw. Informationen zum konkreten Fahrzeug können der beim Händler aufliegenden Typengenehmigung entnommen werden. Alle Angaben ohne Gewähr. Irrtümer vorbehalten.