



**Kaufpreis:** € 21.890,-

Finanzierung um monatl. € 187,-


Neupreis € 38.586,-


Erstzulassung 01.2020

Kilometer 71.500 km


Angebotsnummer 3084448

**NEU**


Motor | Abgasnorm  
 **Benzinmotor | EURO 6dTmp**


Verbrauch | CO2 (1)  
 **5 l/100km | 113 g/km**

Sitzplätze  
 **5**


Leistung  
 **140 PS/103kW**

Getriebe  
 **Automatik**

Farbe  
 **alpinweiß**

Hubraum  
 **1499 ccm**

Antrieb  
 **Frontantrieb**

Polsterung  
 **Stoff, -/sensatec anthrazit/akzent gr**

## HIGHLIGHTS



LED-Scheinwerfer



Sitzheizung Fahrer und Beifahrer

## AUSSTATTUNGSÜBERSICHT

### KOMFORT / FAHRASSISTENZ

Multifunktionslenkrad  
Active Guard Plus  
Innen- und Außenspiegel, automatisch abblendend  
Connected Drive  
Größerer Kraftstofftank  
Automatik  
Klimaautomatik  
Sportsitze  
Reifendruckanzeige

Park Distance Control (PDC)  
Lordosenstütze  
LED-Scheinwerfer  
Teleservice BMW  
Aktiver Fussgängerschutz  
BMW Live Cockpit Plus  
Geschwindigkeitsregelung  
Sitzheizung Fahrer und Beifahrer

## EXTERIEUR / INTERIEUR

Interieurleisten Illuminated Berlin  
Leichtmetallräder

Fussmatten Velours

## EDITIONEN / PAKETE

Ablagenpaket  
Lichtpaket

Modell Sport Line  
Connected Paket Plus

## SONSTIGES

Reifenreparatur-Set  
Radschraubensicherung  
Sportlederlenkrad

Heizungssteuerung  
Beifahrerairbag-Deaktivierung  
Durchladesystem

## WEITERE AUSSTATTUNG

Aussenspiegel Anklappfunktion, LED Nebelscheinwerfer, Gesetzlicher Notruf,



## AUTOFREY GMBH

Alpenstraße 85  
5020 Salzburg

Automobile

Montag - Freitag: 08:00 bis 18:00 Uhr  
Samstag: 09:00 bis 12:00 Uhr

Teile & Zubehör

Montag - Freitag: 08:00 bis 17:00 Uhr

Serviceannahme

Montag - Freitag: 07:00 bis 18:00 Uhr

Werkstätte

Montag - Freitag: 07:00 bis 18:00 Uhr

0662/623581

## FAHRZEUGBILDER





- (1) Die angegebenen Werte über Kraftstoffverbrauch und CO<sub>2</sub>-Emissionen wurden nach den vorgeschriebenen Messverfahren gem. VO (EG) 715/2007 ermittelt. Als Basis für die Verbrauchsermittlung gilt der ECE-Fahrzyklus (NEFZ). Dieser setzt sich aus ca. einem Drittel Fahrt innerorts und zwei Drittel außerorts (gemessen an der Wegstrecke) zusammen. Zusätzlich zum Verbrauch wird die CO<sub>2</sub>-Emission gemessen.

Sonderausstattungen können diese Werte erhöhen. Die Angaben zu Kraftstoffverbrauch und CO<sub>2</sub>-Emissionen sind überdies abhängig von der gewählten Rad- und Reifengröße. Die Angaben beziehen sich daher nicht auf das konkrete Fahrzeug und sind nicht Bestandteil des Angebots, sondern dienen allein Vergleichszwecken zwischen den verschiedenen Fahrzeugtypen. Weitere Details bzw. Informationen zum konkreten Fahrzeug können der beim Händler aufliegenden Typengenehmigung entnommen werden. Alle Angaben ohne Gewähr. Irrtümer vorbehalten.