



Kaufpreis: € 21.890,-

Finanzierung um monatl. € 187,-


Neupreis € 38.586,-


Erstzulassung 01.2020

Kilometer 71.500 km


Angebotsnummer 3084448

NEU


Motor | Abgasnorm
 **Benzinmotor | EURO 6dTmp**


Verbrauch | CO2 (1)
 **5 l/100km | 113 g/km**

Sitzplätze
 **5**


Leistung
 **140 PS/103kW**

Getriebe
 **Automatik**

Farbe
 **alpinweiß**

Hubraum
 **1499 ccm**

Antrieb
 **Frontantrieb**

Polsterung
 **Stoff, -/sensatec anthrazit/akzent gr**

HIGHLIGHTS



LED-Scheinwerfer



Sitzheizung Fahrer und Beifahrer

AUSSTATTUNGSÜBERSICHT

KOMFORT / FAHRASSISTENZ

Multifunktionslenkrad
Active Guard Plus
Innen- und Außenspiegel, automatisch abblendend
Connected Drive
Größerer Kraftstofftank
Automatik
Klimaautomatik
Sportsitze
Reifendruckanzeige

Park Distance Control (PDC)
Lordosenstütze
LED-Scheinwerfer
Teleservice BMW
Aktiver Fussgängerschutz
BMW Live Cockpit Plus
Geschwindigkeitsregelung
Sitzheizung Fahrer und Beifahrer

EXTERIEUR / INTERIEUR

Interieurleisten Illuminated Berlin
Leichtmetallräder

Fussmatten Velours

EDITIONEN / PAKETE

Ablagenpaket
Lichtpaket

Modell Sport Line
Connected Paket Plus

SONSTIGES

Reifenreparatur-Set
Radschraubensicherung
Sportlederlenkrad

Heizungssteuerung
Beifahrerairbag-Deaktivierung
Durchladesystem

WEITERE AUSSTATTUNG

Aussenspiegel Anklappfunktion, LED Nebelscheinwerfer, Gesetzlicher Notruf,



AUTOFREY GMBH

Alpenstraße 85
5020 Salzburg

Automobile

Montag - Freitag: 08:00 bis 18:00 Uhr
Samstag: 09:00 bis 12:00 Uhr

Teile & Zubehör

Montag - Freitag: 08:00 bis 17:00 Uhr

Serviceannahme

Montag - Freitag: 07:00 bis 18:00 Uhr

Werkstätte

Montag - Freitag: 07:00 bis 18:00 Uhr

0662/623581

FAHRZEUGBILDER

AutoFrey
Wir tun mehr.



AutoFrey
Wir tun mehr.



AutoFrey
Wir tun mehr.



AutoFrey
Wir tun mehr.





- (1) Die angegebenen Werte über Kraftstoffverbrauch und CO₂-Emissionen wurden nach den vorgeschriebenen Messverfahren gem. VO (EG) 715/2007 ermittelt. Als Basis für die Verbrauchsermittlung gilt der ECE-Fahrzyklus (NEFZ). Dieser setzt sich aus ca. einem Drittel Fahrt innerorts und zwei Drittel außerorts (gemessen an der Wegstrecke) zusammen. Zusätzlich zum Verbrauch wird die CO₂-Emission gemessen.

Sonderausstattungen können diese Werte erhöhen. Die Angaben zu Kraftstoffverbrauch und CO₂-Emissionen sind überdies abhängig von der gewählten Rad- und Reifengröße. Die Angaben beziehen sich daher nicht auf das konkrete Fahrzeug und sind nicht Bestandteil des Angebots, sondern dienen allein Vergleichszwecken zwischen den verschiedenen Fahrzeugtypen. Weitere Details bzw. Informationen zum konkreten Fahrzeug können der beim Händler aufliegenden Typengenehmigung entnommen werden. Alle Angaben ohne Gewähr. Irrtümer vorbehalten.